



UNAULA[®]

UNIVERSIDAD AUTÓNOMA LATINOAMERICANA

Vigilada por el Ministerio de Educación - SNIES 1814



INFORME FINANCIERO CONTABLE 2023

Informe Financiero

Contable 2025



ÍNDICE

- Directivos	5
- Acta de fundación	9
- Presentación del señor Rector	11
- Dictamen revisor	15
- Certificación de los estados financieros	19
- Estados financieros	23
- Flujo de efectivo	29
- Estado de cambios en el patrimonio	31
- Revelaciones a los estados financieros	35
- Gráficos informe 2025	61
- Ejecución presupuestal 2025	65

DIRECCIÓN FINANCIERA INFORME FINANCIERO CONTABLE 2025

Presidenta de la Universidad
SILVIA RÍOS GONZALEZ

Presidente del Consejo Superior
HÉCTOR JULIO ALZATE LÓPEZ

Rector
JOSÉ RODRIGO FLÓREZ RUIZ

Vicerrectora Administrativa
LOURDES TERESITA CAÑAVERAL BEDOYA

Vicerrector Académico
ROBEIRO GONZÁLEZ GONZÁLEZ

Vicerrector de Investigación
JOSÉ FERNANDO VALENCIA GRAJALES

Dirección Financiera
MAURICIO VÉLEZ CADAVID

Secretario General de la Universidad
FRANCISCO JAVIER SERNA GIRALDO



UNAULA[®]
UNIVERSIDAD AUTÓNOMA LATINOAMERICANA
Vigilada Mineducación - SNIES 1814



ACTA DE FUNDACIÓN

Porque existe una crisis en la enseñanza nacional, ya que ésta no corresponde a los adelantos científicos, ni es adecuada a las necesidades del país cuyos problemas desconoce o evade;

Porque la universidad debe estar abierta a todas las clases de la colectividad sin distinciones políticas, religiosas, económicas, sociales o de sexo;

Porque es necesaria la formación de un nuevo tipo de profesional que piense en función de la universidad y de la colectividad, que ponga al servicio de ellos sus conocimientos y capacidades;

Porque se ha desconocido que los estudiantes y profesores constituyen las fuerzas dinámicas de la universidad;

Porque hay una cultura latinoamericana en desarrollo que contribuirá a la mejor convivencia de la especie humana en el mundo;

Porque se debe establecer una universidad que acepte la libre investigación científica en todos los campos, acate y defienda los principios consagrados en la carta de los derechos humanos;

Porque una adecuada educación es el principal instrumento para acelerar y encauzar el inevitable proceso evolutivo que hará posible un mayor bienestar espiritual, material, cultural y social de los hombres;

Porque existen el ambiente propicio, los recursos humanos y materiales adecuados para crear una nueva institución docente y;

Porque hay aquí y ahora un grupo de estudiantes, de profesionales, de técnicos y de personas que en conjunto hacen posible la organización de una nueva universidad,

HEMOS DECIDIDO:


Fundar la UNIVERSIDAD AUTÓNOMA LATINOAMERICANA, con sede en la ciudad de Medellín, Departamento de Antioquia, República de Colombia, Suramérica, que con base en el co-gobierno de profesores y alumnos proporcionará a los que así lo deseen, dentro de un ambiente de absoluta libertad científica y de estricta disciplina académica, los medios educativos que permitan formarse como ciudadanos al servicio de la comunidad.

Medellín, septiembre 16 de 1966

PRESENTACIÓN

Señores Asamblea Delegataria:

En mi calidad de Rector y también de Representante Legal de la Institución, tengo el orgullo y la tranquilidad de presentar a ustedes, señores miembros de la Asamblea Delegataria de la Universidad Autónoma Latinoamericana – UNAULA-, los estados financieros con corte a diciembre 31 de 2025, un trabajo elaborado por el equipo de la División Financiera y con el apoyo del equipo administrativo de la Universidad.



Considero que nuestra Universidad sostiene su administración y su academia gracias a las decisiones acertadas que toman los Consejos Superior y Académico en todos los campos, ofreciendo a sus estudiantes beneficios, que se reflejan en la contabilidad, por más de cinco mil ochocientos millones de pesos.

Cabe resaltar que durante el año 2025 se logró negociar y a su vez disminuir las tasas de intereses que anteriormente se habían pactado con diferentes entidades financieras y los juiciosos abonos a capital a las obligaciones financieras, lo cual representa un significativo ahorro en los intereses que la Universidad paga por sus obligaciones financieras. Dejamos una universidad sostenible de cara a sus 60 años de existencia, la que en marzo de 2026 estará saneada sin créditos financieros.

La Universidad Autónoma Latinoamericana (Unaula) asume un compromiso firme con la responsabilidad social, orientando sus acciones hacia el desarrollo sostenible y el bienestar de la comunidad. En este sentido, sus programas académicos, proyectos de investigación y actividades de extensión están alineados con los Objetivos de Desarrollo Sostenible (ODS), particularmente con el ODS 4: Educación de Calidad. Como parte de esta misión, la universidad ofrece becas y descuentos para sus estudiantes, garantizando mayores oportunidades de acceso y permanencia en la educación superior. Estos beneficios no solo representan un apoyo fundamental para la comunidad académica, sino que también constituyen un elemento clave dentro del presupuesto institucional, reafirmando el compromiso de Unaula con la equidad y la inclusión educativa

No hablo de cifras financieras en forma profunda, ya que en el Informe Financiero Contable se encuentran todas las explicaciones de Ingresos, Egresos, Costos, Activos, Pasivos y Patrimonio de nuestra Universidad.

Los estados Financieros de UNAULA presentados a ustedes se encuentran debidamente firmados por las autoridades administrativas y de Control de la Universidad, Rectoría, División Financiera y Revisoría Fiscal.

Me permito solicitar de ustedes, la aprobación de estos estados financieros.
Cordialmente,

JOSÉ RODRIGO FLÓREZ RUIZ
Rector.



UNAULA[®]
UNIVERSIDAD AUTÓNOMA LATINOAMERICANA
Vigilada Mineducación - SNIES 1814



DICTAMEN DEL REVISOR FISCAL A LOS MIEMBROS DE LA ASAMBLEA GENERAL Y SALA DE FUNDADORES DE LA UNIVERSIDAD AUTÓNOMA LATINOAMERICANA -UNAULA.

Opinión favorable

He auditado los estados financieros Individuales de la **Universidad Autónoma Latinoamericana - UNAULA** (En adelante La Entidad), que comprenden el estado de situación financiera al 31 de diciembre de 2025, el estado de resultados, el estado de cambios en el patrimonio neto y el estado de flujos de efectivo correspondientes al ejercicio terminado en dicha fecha, así como las notas explicativas de los estados financieros que incluyen un resumen de las políticas contables significativas.

En mi opinión, los estados financieros adjuntos de la Entidad han sido preparados, en todos los aspectos materiales, de conformidad con el anexo N° 1 del Decreto Único Reglamentario 2420 de 2015 y sus modificatorios, que incorporan las Normas Internacionales de Información Financiera.

Fundamentos de la opinión favorable

He llevado a cabo mi auditoría de conformidad con el anexo N° 4 del Decreto Único Reglamentario 2420 de 2015 y sus modificatorios que incorporan las Normas Internacionales de Auditoría y la ISAE 3000, para la evaluación del Sistema de Control Interno. Mi responsabilidad de acuerdo con dichas normas se describe más adelante en la sección Responsabilidades del Revisor Fiscal en relación con la auditoría de los estados financieros de mi informe.

Soy independiente de la Entidad de conformidad con los requerimientos de ética aplicables a mi auditoría de los estados financieros de conformidad con la Ley 43 de 1990 y el anexo N° 4 del Decreto Único Reglamentario 2420 de 2015 y sus modificatorios y he cumplido las demás responsabilidades de conformidad con esos requerimientos. Considero que la evidencia de auditoría que he obtenido proporciona una base suficiente y adecuada para mi **opinión favorable**.

Párrafo de Asuntos Clave de Auditoría

De acuerdo con lo descrito en el párrafo “fundamentos de la opinión” no he determinado que haya asuntos clave de auditoría que se deban comunicar en este informe.

Párrafo de otros asuntos

Los estados financieros correspondientes al ejercicio terminado a 31 de diciembre de 2024

fueron auditados por mí, al respecto, se expresó una opinión favorable sobre dichos estados financieros el día 21 de febrero de 2025.

Responsabilidades de la dirección y de los responsables del gobierno de la entidad en relación con los estados financieros

La dirección es responsable de la preparación y presentación de los estados financieros adjuntos de conformidad con el anexo N° 1 del Decreto Único Reglamentario 2420 de 2015 y sus modificatorios, que incorporan las Normas Internacionales de Información Financiera. En la preparación de los estados financieros, la dirección es responsable de la valoración de la capacidad de la Entidad de continuar como empresa en funcionamiento, revelando, según corresponda, las cuestiones relacionadas con la Empresa en funcionamiento y utilizando el principio contable de empresa en funcionamiento. No evidencié situaciones que afecten la continuidad del negocio en marcha.

Los encargados de la dirección de la entidad son responsables de la supervisión del proceso de información financiera de la Entidad.

Responsabilidades del revisor fiscal en relación con la auditoría de los estados financieros

Mi objetivo es obtener una seguridad razonable de que los estados financieros en su conjunto están libres de incorrección material, debida a fraude o error, y emitir un informe de auditoría que contiene mi opinión. Seguridad razonable es un alto grado de seguridad, pero no garantiza que una auditoría realizada de conformidad con el Anexo N° 4 del Decreto único Reglamentario 2420 de 2015 y sus modificatorios, que incorporan las Normas Internacionales de Auditoría, siempre detecte una incorrección

material cuando existe. Las incorrecciones pueden deberse a fraude o error y se consideran materiales si, individualmente o de forma agregada, puede preverse razonablemente que influyan en las decisiones económicas que los usuarios toman basándose en los estados financieros.

Como parte de una auditoría de conformidad con el Anexo N° 4 del Decreto único Reglamentario 2420 de 2015 y sus modificatorios, que incorporan las Normas Internacionales de Auditoría, aplique mi juicio profesional y mantengo una actitud de escepticismo profesional durante toda mi auditoría.

También:

- Identifiqué y valoré los efectos de incorrección material en los estados financieros individuales, debida a fraude o error, diseñé y apliqué procedimientos de auditoría para responder a dichos riesgos y obtuve evidencia de auditoría suficiente y adecuada para proporcionar una base para mi opinión. El riesgo de no detectar una incorrección material debida a fraude es más elevado que en el caso de una incorrección material debida a error, ya que el fraude puede implicar colusión, falsificación, omisiones deliberadas, manifestaciones intencionadamente erróneas o la elusión del control interno.
- Evalué la adecuación de las políticas contables aplicadas y la razonabilidad de las estimaciones contables y la correspondiente información revelada por la dirección.
- Concluí sobre lo adecuado de la utilización, por la dirección, del principio contable de empresa en funcionamiento y, basándome en la evidencia de auditoría obtenida, concluí que no existe una incertidumbre material relacionada con hechos o con condiciones que pueden generar dudas significativas sobre la capacidad de la Entidad para continuar como empresa en funcionamiento.
- Mis conclusiones se basan en la evidencia de auditoría obtenida hasta la fecha de mi informe de auditoría. Sin embargo, hechos o condiciones futuros pueden ser causa de que la Entidad deje de ser una empresa en funcionamiento.
- Comunicué con los responsables del gobierno de la entidad en relación con, entre otras cuestiones, el alcance y el momento de realización de la auditoría planificados y los hallazgos significativos de la auditoría, así como cualquier deficiencia significativa del control interno que identifiqué en el transcurso de la auditoría.

Además, informo que durante el año 2025, la Entidad ha llevado su contabilidad conforme a las normas legales y a la técnica contable; las operaciones registradas en los libros de contabilidad y los actos de los administradores se ajustan a los estatutos y a las decisiones de la Asamblea y Sala de Fundadores; la correspondencia, los comprobantes de las cuentas y los libros de actas y de registro de acciones se llevan y se conservan debidamente; el informe de gestión de la Administración guarda la debida concordancia con los estados financieros y la Entidad ha efectuado la liquidación y pago oportuno al Sistema de Seguridad Social Integral. Los administradores dejaron constancia en el informe de gestión de que no entorpecieron la libre circulación de las facturas de sus proveedores de bienes y servicios.

Informe sobre otros requerimientos legales y reglamentarios.

Además, informo que durante el año 2025, la Entidad ha llevado su contabilidad conforme a las normas legales y a la técnica contable; las operaciones registradas en los libros de contabilidad y los actos de los administradores se ajustan a los estatutos y a las decisiones de la Asamblea de Copropietarios y del Consejo de Administración; la correspondencia, los comprobantes de las cuentas y los libros de actas y de registro de acciones se llevan y se conservan debidamente; el informe de gestión de la Administración guarda la debida concordancia con los estados financieros individuales y la Entidad no tiene personal vinculado con contrato laboral, razón por la cual no efectúa la liquidación y pago al Sistema de Seguridad Social Integral. Los administradores dejaron constancia en el informe de gestión de que no entorpecieron la libre circulación de las facturas de sus proveedores de bienes y servicios.

Opinión sobre control interno y cumplimiento legal y normativo

Además, el Código de Comercio establece en el artículo 209 la obligación de pronunciarme sobre el cumplimiento de normas legales e internas y sobre lo adecuado del control interno. Mi trabajo se efectuó mediante la aplicación de pruebas para evaluar el grado de cumplimiento de las disposiciones legales y normativas por la administración de la entidad, así como del funcionamiento del proceso de control interno, el cual es igualmente responsabilidad de la administración. Para efectos de la evaluación del cumplimiento legal y normativo utilicé los siguientes criterios:

- Normas legales que afectan la actividad de la entidad;
- Estatutos de la entidad;
- Actas de asamblea y de junta directiva
- Otra documentación relevante.

Para la evaluación del control interno, utilicé como criterio el modelo COSO Este modelo no es de uso obligatorio para la Entidad, pero es un referente aceptado internacionalmente para configurar un proceso adecuado de control interno.

El control interno de una entidad es un proceso efectuado por los encargados del gobierno corporativo, la administración y otro personal, designado para proveer razonable seguridad en relación con la preparación de información financiera confiable, el cumplimiento de las normas legales e internas y el logro de un alto nivel de efectividad y eficiencia en las operaciones.

El control interno de una entidad incluye aquellas políticas y procedimientos que (1) permiten el mantenimiento de los registros que, en un detalle razonable, reflejen en forma fiel y adecuada las transacciones y las disposiciones de los activos de la entidad; (2) proveen razonable seguridad de que las transacciones son registradas en lo necesario para permitir la preparación de los estados financieros de acuerdo con el marco técnico normativo aplicable, que corresponde a las NIIF completas, y que los ingresos y desembolsos de la entidad están siendo efectuados solamente de acuerdo con las autorizaciones de la administración y de aquellos encargados del gobierno corporativo; y (3) proveer seguridad razonable en relación con la prevención, detección y corrección oportuna de adquisiciones no autorizadas, y el uso o disposición de los activos de la entidad que puedan tener un efecto importante en los estados financieros.

También incluye procedimientos para garantizar el cumplimiento de la normatividad legal que afecte a la entidad, así como de las disposiciones de los estatutos y de los órganos de administración, y el logro de los objetivos propuestos por la administración en términos de eficiencia y efectividad organizacional.

Debido a limitaciones inherentes, el control interno puede no prevenir, o detectar y corregir los errores importantes. También, las proyecciones de cualquier evaluación o efectividad de los controles de periodos futuros están sujetas al riesgo de que los controles lleguen a ser inadecuados debido a cambios en las condiciones, o que el grado de cumplimiento de las políticas o procedimientos se pueda deteriorar.

Esta conclusión se ha formado con base en las pruebas practicadas para establecer si la entidad ha dado cumplimiento a las disposiciones legales y estatutarias, y a las decisiones de la asamblea, y mantiene un sistema de control interno que garantice la efectividad y eficiencia de las operaciones, la confiabilidad de la información financiera y el cumplimiento de las leyes y regulaciones aplicables.

Las pruebas efectuadas, especialmente de carácter cualitativo, pero también incluyendo cálculos cuando lo consideré necesario de acuerdo con las circunstancias, fueron desarrolladas por mí durante el transcurso de mi gestión como revisor fiscal y en desarrollo de mi estrategia de revisoría fiscal para el periodo.


Considero que los procedimientos seguidos en mi evaluación son una base suficiente para expresar mi conclusión.

Opinión sobre el cumplimiento legal y normativo

En mi opinión, la entidad ha dado cumplimiento a las leyes y regulaciones aplicables, así como a las disposiciones estatutarias, de la asamblea general y de la sala de fundadores, en todos los aspectos importantes.

Opinión sobre la efectividad del sistema de control interno

En mi opinión, el control interno es efectivo, en todos los aspectos importantes, con base en el modelo COSO.



Esneider Roldán Bravo
Revisor Fiscal
TP 195284 - T

CERTIFICACIÓN DE ESTADOS FINANCIEROS

Señores
ASAMBLEA DELEGATARIA
UNIVERSIDAD AUTONOMA LATINOAMERICANA
UNAULA
Medellín

Los abajo firmantes, Rector y Director de la Dirección Financiera de UNAULA, cada uno dentro de su competencia certificamos:

Que en forma anterior hemos evidenciado las afirmaciones contenidas en los estados financieros de la institución a 31 de diciembre de los años 2025 y 2024 presentados bajo las Normas Internacionales de Información Financiera NIIF, conforme a la ley y que sus cifras se han tomado fielmente de los libros de contabilidad.

1. Los activos y pasivos de la UNIVERSIDAD AUTÓNOMA LATINOMERICANA- UNAULA, existen y las transacciones asentadas se han efectuado en el año pertinente.
2. Todos los hechos económicos ejecutados han sido comprobados.
3. Los activos representan derechos obtenidos y los pasivos representan obligaciones a cargo de la institución.
4. La Universidad ha cumplido con las normas de seguridad social de acuerdo con el decreto 1406/1999 y con el pago oportuno de sus obligaciones parafiscales.
5. En cumplimiento del artículo 1 de la ley 603/2000 declaramos que el software utilizado tiene licencia correspondiente y cumple con las normas del autor.

Lo anterior, para efectos de dar cumplimiento al artículo 37 de la ley 222 de 1995.

Para constancia, se firma la presente certificación en el mes de febrero de 2026.



JOSE RODRIGO FLÓREZ RUÍZ
Rector



MAURICIO VELEZ CADAVID
Director Financiero
T.P 206192-T



UNAULA[®]

UNIVERSIDAD AUTÓNOMA LATINOAMERICANA
Vigilada Mineducación - SNIES 1814



UNIVERSIDAD AUTÓNOMA LATINOAMERICANA - UNLAULA

NIT 890.905.456-9

ESTADO DE SITUACIÓN FINANCIERA

A DICIEMBRE 31 DE 2025 COMPARATIVO NIIF

	31/12/2025 NIIF	%	31/12/2024 NIIF	%	VARIACION	%
ACTIVO CORRIENTE						
DISPONIBLE						
1105 Caja	2,100,000	0.00%	2,100,000	0.00%	0	0.00%
1110 Bancos	5,416,756,019	5.39%	3,201,531,171	3.31%	2,215,224,848	69.19%
1120 Cuenta de Ahorros	151,991,677	0.15%	284,612,139	0.29%	-132,620,462	-46.60%
1130 Efectivo restringido	0	0.00%	4,707,091	0.00%	-4,707,091	-100.00%
TOTAL DISPONIBLE	5,570,847,695	5.55%	3,492,950,401	3.61%	2,077,897,294	59.49%
EQUIVALENTES DE EFECTIVO						
1240 Depósitos Fiduciarios	1,961,316,347	1.95%	1,173,227,893	1.21%	788,088,453	67.17%
TOTAL INVERSIONES	1,961,316,347	1.95%	1,173,227,893	1.21%	788,088,453	67.17%
TOTAL DE EFECTIVO Y EQUIVALENTES DE EFECTIVO	7,532,164,042	7.50%	4,666,178,294	4.82%	2,865,985,748	61.42%
DEUDORES						
1305 Deudores Estudiantes	1,529,738,604	1.52%	1,532,632,265	1.58%	-2,893,661	-0.19%
1365 Cuentas. X Cobrar Empleados	0	0.00%	0	0.00%	0	0.00%
1380 Deudores Varios	686,884,335	0.68%	405,992,332	0.42%	280,892,003	69.19%
TOTAL DEUDORES	2,216,622,939	2.21%	1,938,624,597	1.93%	277,998,342	14.34%
INVENTARIOS						
1435 Libros materiales y suministros	1,840,204,326	1.83%	1,637,426,526	1.69%	202,777,800	12.38%
TOTAL INVENTARIOS	1,840,204,326	1.83%	1,637,426,526	1.63%	202,777,800	12.38%
TOTAL ACTIVO CORRIENTE	11,588,991,306	11.54%	8,242,229,417	8.21%	3,346,761,889	40.61%
ACTIVO NO CORRIENTE						
PROPIEDAD PLANTA Y EQUIPO						
1504 Terrenos	58,010,499,769	57.75%	58,010,500,039	59.96%	-270	0.00%
1508 Construcciones en Curso	2,113,115,616	2.10%	2,113,115,616	2.18%	0	0.00%
1516 Construcciones y Edificaciones	29,746,675,159	29.62%	29,687,975,496	30.69%	58,699,663	0.20%
1520 Maquinaria y Equipo	139,596,090	0.14%	125,825,358	0.13%	13,770,732	10.94%
1524 Equipo de Oficina	2,927,333,519	2.91%	2,753,396,872	2.85%	173,936,647	6.32%
1528 Equipo de Computación	2,939,721,337	2.93%	2,064,436,508	2.13%	875,284,829	42.40%
1532 Equipo médico	141,616,626	0.14%	141,616,626	0.15%	0	0.00%
1540 Flota y Equipo de Transporte	129,999,997	0.13%	129,999,997	0.13%	0	0.00%
1592 Depreciación Acumulada	-9,181,994,543	-9.14%	-8,413,420,965	-8.70%	-768,573,577	9.14%
TOTAL PROPIEDAD PLANTA Y EQUIPO	86,966,563,571	86.58%	86,613,445,547	86.23%	353,118,023	0.41%
18 OTROS ACTIVOS						
1805 Bienes de arte y cultura (Libros biblioteca)	1,887,920,943	1.88%	1,885,473,828	1.95%	2,447,115	0.13%
TOTAL OTROS ACTIVOS	1,887,920,943	1.88%	1,885,473,828	1.88%	2,447,115	0.13%
TOTAL ACTIVO NO CORRIENTE	88,854,484,513	88.46%	88,498,919,375	88.11%	355,565,138	0.40%
TOTAL ACTIVO	100,443,475,819	100.00%	96,741,148,791	100.00%	3,702,327,028	3.83%
PASIVO CORRIENTE						
2105 Bancos nacionales	396,037,452	2.82%	2,740,106,795	15.09%	-2,344,069,343	-85.55%
2145 Obligaciones gubernamentales	1,503,463,764	10.69%	2,571,292,208	14.16%	-1,067,828,444	-41.53%
21 TOTAL OBLIGACIONES FINANCIERAS	1,899,501,216	13.51%	5,311,399,003	29.24%	-3,411,897,787	-64.24%
CUENTAS POR PAGAR						
2335 Costos, Gastos x Pagar	110,027,368	0.78%	7,586,962	0.04%	102,440,406	1350.22%
2365 Retefuente	30,286,464	0.22%	32,893,165	0.18%	-2,606,701	-7.92%
2370 Rete. y Aportes Nómina	402,013,238	2.86%	414,843,442	2.28%	-12,830,204	-3.09%
TOTAL CUENTAS POR PAGAR	542,327,070	3.86%	455,323,569	2.51%	87,003,501	19.11%
2412 Reteica	1,180,658	0.01%	1,164,655	0.00%	16,003	1.37%
TOTAL IMPUESTOS GRAV. Y TASAS	1,180,658	0.01%	1,164,655	0.01%	16,003	1.37%
OBLIGACIONES LABORALES						
2510 Cesantías Consolidadas	784,540,247	5.58%	784,010,013	4.32%	530,234	0.07%
2515 Intereses Sobre Cesantías	98,976,263	0.70%	99,092,784	0.55%	-116,521	-0.12%
2620 Pensiones de jubilación	24,512,670	0.17%	19,929,000	0.11%	4,583,670	23.00%
2635 Para contingencias	168,431,278	1.20%	168,431,278	0.93%	0	0.00%
TOTAL OBLIGACIONES LABORALES	1,076,460,458	7.65%	1,071,463,075	5.90%	4,997,383	0.47%
OTROS PASIVOS						
2815 Valores Recibidos para terceros	1,061,735,535	7.55%	936,074,535	5.15%	125,661,000	13.42%
TOTAL OTROS PASIVOS	1,061,735,535	7.55%	936,074,535	5.15%	125,661,000	13.42%

OTROS PASIVOS

2805	Ingresos o abonos Diferidos de estudiantes	8,738,920,465	62.14%	8,115,954,235	44.69%	622,966,230	100.00%
TOTAL PASIVO CORRIENTE		13,320,125,402	94.71%	15,891,379,071	87.50%	-2,571,253,670	-16.18%

PASIVOS NO CORRIENTES

2105	Bancos nacionales	0	0.00%	0	0.00%	0	#DIV/0!
2145	Obligaciones gubernamentales	0	0.00%	1,505,398,021	8.29%	-1,505,398,021	-100.00%
2620	Pensiones de Jubilación	161,517,712	1.15%	183,183,382	1.01%	-21,665,670	-11.83%
2635	Para contingencias	582,311,395	4.14%	582,311,395	3.21%	0	0.00%
21	TOTAL OBLIGACIONES FINANCIERAS	743,829,107	5.29%	2,270,892,798	12.50%	-1,527,063,691	-67.25%

TOTAL PASIVO NO CORRIENTE		743,829,107	5.29%	2,270,892,798	12.50%	-1,527,063,691	-67.25%
----------------------------------	--	--------------------	--------------	----------------------	---------------	-----------------------	----------------

TOTAL PASIVO		14,063,954,509	100.00%	18,162,271,869	100.00%	-4,098,317,360	-22.57%
---------------------	--	-----------------------	----------------	-----------------------	----------------	-----------------------	----------------

PATRIMONIO


EXCEDENTES ACUMULADOS


3605	Excedentes del ejercicio	7,800,644,389	9.03%	4,300,019,406	5.47%	3,500,624,983	81.41%
3705	Excedentes de ejercicios Anteriores	64,111,889,175	74.22%	59,811,869,770	76.12%	4,300,019,406	7.19%
3706	Adopción ifrs por primera vez	14,466,987,747	16.75%	14,466,987,747	18.41%	0	0.00%
TOTAL UTILIDADES O EXCEDENTES ACUMULADOS		86,379,521,311	100.00%	78,578,876,922	100.00%	7,800,644,389	9.93%

TOTAL PATRIMONIO		86,379,521,311	100.00%	78,578,876,922	100.00%	7,800,644,389	9.93%
-------------------------	--	-----------------------	----------------	-----------------------	----------------	----------------------	--------------

TOTAL PASIVOS Y PATRIMONIO		100,443,475,819	100.00%	96,741,148,791	100.00%	3,702,327,028	3.83%
-----------------------------------	--	------------------------	----------------	-----------------------	----------------	----------------------	--------------


 JOSÉ RODRIGO FLÓREZ RUIZ
 Rector
 c.c. 8.249.708


 ESNEIDER ROLDÁN BRAVO
 Revisor Fiscal
 T.P. 195284-T


 MAURICIO VÉLEZ CADAVID
 Director, División Financiera
 T.P. 206192-T


UNIVERSIDAD AUTÓNOMA LATINOAMERICANA - UNAULA


NIT 890.905.456-9

ESTADO DEL RESULTADO INTEGRAL (NIIF) A DICIEMBRE 31 DE 2025 COMPARATIVO NIIF

	31/12/2025 NIIF	%	31/12/2024 NIIF	%	VARIACION	%
INGRESOS OPERACIONALES						
4160 Actividades de enseñanza	41,450,268,200	101.0%	38,018,834,380	101.5%	3,431,433,820	9.03%
4175 Devoluciones y descuentos	-403,928,060	-1.0%	-554,508,862	-1.5%	150,580,802	-27.16%
TOTAL INGRESOS OPERAC.	41,046,340,140	100.0%	37,464,325,518	100.0%	3,582,014,622	9.56%
6205 TOTAL COSTO DE VENTA DE LIBROS	27,765,038	0.1%	32,078,950	0.1%	-4,313,912	-13.45%
EXCEDENTES BRUTOS SERVICIOS	41,018,575,102	99.9%	37,432,246,568	99.9%	3,586,328,534	9.58%
GASTOS OPERACIONALES						
5105 Gastos de Personal	20,758,455,698	50.6%	20,230,958,352	54.0%	527,497,346	2.61%
5110 Honorarios	2,859,764,397	7.0%	2,844,096,146	7.6%	15,668,251	0.55%
5115 Impuestos	563,146,580	1.4%	481,278,197	1.3%	81,868,383	17.01%
5120 Arrendamientos	946,048,864	2.3%	919,299,543	2.5%	26,749,321	2.91%
5125 Contribuciones y Afiliaciones	133,739,139	0.3%	99,259,031	0.3%	34,480,108	34.74%
5130 Seguros	186,620,131	0.5%	212,074,186	0.6%	-25,454,054	-12.00%
5135 Servicios	2,204,997,180	5.4%	2,236,879,732	6.0%	-31,882,552	-1.43%
5140 Gastos Legales	178,120,181	0.4%	185,895,321	0.5%	-7,775,141	-4.18%
5145 Mantenimiento y Reparaciones	78,284,486	0.2%	111,184,292	0.3%	-32,899,806	-29.59%
5150 Adecuación e Instalación	39,728,851	0.1%	17,171,269	0.0%	22,557,582	131.37%
5155 Gastos de Viaje	97,706,263	0.2%	104,489,394	0.3%	-6,783,131	-6.49%
5160 Depreciaciones	768,573,577	1.9%	711,899,842	1.9%	56,673,735	7.96%
5165 Amortizaciones	144,940,953	0.4%	74,899,980	0.2%	70,040,973	93.51%
5195 Diversos	4,006,150,895	9.8%	3,644,924,340	9.7%	361,226,555	9.91%
5199 Deterioros	319,930,746	0.8%	1,375,736,614	3.7%	-1,055,805,868	-76.74%
TOTAL OPERACIONALES DE ADMINISTRAC.	33,286,207,942	81.1%	33,250,046,238	88.8%	36,161,703	0.11%
5235 Servicios Publicidad	321,381,580	0.8%	199,909,288	0.5%	121,472,292	60.76%
TOTAL OPERACIONALES DE VENTAS	321,381,580	0.8%	199,909,288	0.5%	121,472,292	60.76%
TOTAL GASTOS OPERACIONALES	33,607,589,522	81.9%	33,449,955,526	89.3%	157,633,995	0.47%
UTILIDAD OPERACIONAL	7,410,985,581	18.1%	3,982,291,042	10.6%	3,428,694,539	86.10%
GASTOS NO OPERACIONALES						
5305 Financieros	869,239,598	2.1%	1,630,709,128	4.4%	-761,469,530	-46.70%
5315 Gtos Extraordinarios	6,928,756	0.0%	151,811	0.0%	6,776,944	4464.06%
5395 Diversos	0	0.0%	0	0.0%	0	100.00%
GASTOS NO OPERACIONALES	876,168,354	2.1%	1,630,860,940	4.4%	-754,692,586	-46.28%
INGRESOS NO OPERACIONALES						
4210 Rendimientos Financieros	511,264,423	1.2%	515,985,728	1.4%	-4,721,305	-0.92%
4220 Arrendamientos	457,484,918	1.1%	431,259,812	1.2%	26,225,106	6.08%
4250 Recuperaciones	260,392,836	0.6%	911,927,464	2.4%	-651,534,628	-71.45%
4255 Incapacidades reconocidas por las EPS	8,187,625	0.0%	84,855,629	0.2%	-76,668,004	-90.35%
4295 Diversos	28,497,360	0.1%	4,560,671	0.0%	23,936,689	524.85%
TOTAL INGRESOS NO OPERACIONALES	1,265,827,161	3.1%	1,948,589,303	5.2%	-682,762,142	-35.04%
EXCEDENTES DEL EJERCICIO	7,800,644,389	19.0%	4,300,019,406	11.5%	3,500,624,983	81.41%


JOSÉ RODRIGO FLÓREZ RUIZ
 Rector
 c.c. 8.249.708


ESNEIDER ROLDÁN BRAVO
 Revisor Fiscal
 T.P. 195284-T


MAURICIO PELEZ CADAVID
 Director, División Financiera
 T.P. 206192-T



UNAULA®

UNIVERSIDAD AUTÓNOMA LATINOAMERICANA
Vigilada Mineducación - SNIES 1814



UNIVERSIDAD AUTÓNOMA LATINOAMERICANA - UNAULA


NIT 890.905.456-9


ESTADO DE FLUJO DE EFECTIVO

PERIODOS TERMINADOS A 31 DE DICIEMBRE DE 2025 COMPARATIVO

	31/12/2025	31/12/2024	Variación
Flujos de efectivo por actividades de la operación:			
Resultado neto del ejercicio	7,800,644,389	4,300,019,406	3,500,624,983
Aumento/disminución por operaciones que no afectan el efectivo:	1,000,116,821	1,956,999,836	(956,883,015)
Depreciación y amortización de propiedades, planta y equipo y activos intangibles	768,573,577	711,899,842	56,673,735
Amortización	144,940,953	74,899,980	70,040,973
Deterioro de cartera	319,930,746	1,375,736,614	(1,055,805,868)
Condonación de capital	18,800,982	10,545,684	8,255,298
Recuperación deudas antiguas	(252,129,437)	(141,816,279)	(110,313,158)
Cálculo actuarial	-	(74,266,005)	74,266,005
	8,800,761,210	6,257,019,242	2,543,741,968
Cambios en activos y pasivos operacionales			
(Aumento)/disminución en equivalentes de efectivo	-	-	-
(Aumento)/disminución en deudores y otras cuentas por cobrar	(364,600,633)	1,338,545,837	(1,703,146,470)
(Aumento)/disminución en otros activos	(350,165,868)	(263,611,660)	(86,554,208)
Aumento/(disminución) en acreedores y otras cuentas por pagar	87,019,503	7,445,770	79,573,733
Aumento/(disminución) en obligaciones laborales	4,997,383	(133,401,463)	138,398,846
Aumento/(disminución) en otros pasivos	125,661,000	134,404,325	(8,743,325)
Otros pasivos corto plazo	622,966,230	(111,033,052)	733,999,282
	125,877,616	972,349,758	(846,472,142)
Flujos netos de efectivo originados por actividades de la operación	8,926,638,826	7,229,368,999	1,697,269,827
Flujos de efectivo por actividades de inversión:			
Adquisición de propiedades, planta y equipo	(1,121,691,601)	(333,599,713)	(788,091,888)
Adquisición de activos intangibles	-	-	-
	(1,121,691,601)	(333,599,713)	(788,091,888)
Flujos netos de efectivo originados por actividades de inversión	(1,121,691,601)	(333,599,713)	(788,091,888)
Obligaciones finan CP	(3,411,897,787)	(1,107,600,349)	(2,304,297,438)
Obligaciones finan LP	(1,527,063,691)	(6,031,714,188)	4,504,650,498
	(4,938,961,477)	(7,139,314,537)	2,200,353,060
Flujos netos de efectivo originados por actividades de financiación	(4,938,961,477)	(7,139,314,537)	2,200,353,060
Aumento/(disminución) neto de efectivo y efectivo equivalente	2,865,985,748	(243,545,251)	3,109,530,999
Efectivo y efectivo equivalente al principio del periodo	4,666,178,294	4,909,723,545	(243,545,251)
Efectivo y efectivo equivalente al final del periodo	7,532,164,042	4,666,178,294	2,865,985,747


JOSÉ RODRIGO FLÓREZ RUÍZ
 Representante Legal
 c.c. 8.249.708


ESNEIDER ROLDÁN BRAVO
 Revisor Fiscal
 T.P. 195284-T


MAURICIO VELEZ CADAVID
 Director División Financiera
 T.P. 206192-T

UNIVERSIDAD AUTÓNOMA LATINOAMERICANA - UNAULA


ESTADOS DE CAMBIOS EN EL PATRIMONIO DE LA INSTITUCIÓN


AÑOS QUE TERMINARON EL 31 DE DICIEMBRE DE 2024 Y 2025

	Adopción IFRS	Reserva Estatutaria	Resultados		Patrimonio Neto
			de Ejercicios Anteriores	del Ejercicio	
Saldo a 31 de diciembre de 2024	\$ 14,466,987,747	-	59,811,869,770	4,300,019,406	<u>78,578,876,922</u>
Aplicación de resultado del ejercicio 2024	-	-	4,300,019,406	(4,300,019,406)	-
Aumento en valorizaciones	-	-	-	-	-
Variación adopción ifrs por primera vez	-	-	-	-	-
Variación de la Reserva Estatutaria	-	-	-	-	-
Resultado del ejercicio 2025	-	-	-	7,800,644,389	7,800,644,389
Saldo a 31 de diciembre de 2025	\$ <u>14,466,987,747</u>	-	<u>64,111,889,175</u>	<u>7,800,644,389</u>	<u>86,379,521,311</u>

Véanse las notas que acompañan a los estados financieros


 JOSÉ RODRIGO FLÓREZ RUIZ
 Rector
 c.c. 8.249.708


 ESNEIDER ROLDÁN BRAVO
 Revisor Fiscal
 T.P. 195284-T


 MAURICIO VELEZ CADAVID
 Director, División Financiera
 T.P. 206192-T



UNAULA®

UNIVERSIDAD AUTÓNOMA LATINOAMERICANA
Vigilada Mineducación - SNIES 1814



UNIVERSIDAD AUTÓNOMA LATINOAMERICANA – UNAULA

REVELACIONES A LOS ESTADOS FINANCIEROS TERMINADOS EN DICIEMBRE DE 2025 LEY 1314 DE 2009

REVELACIÓN 1

La Universidad Autónoma Latinoamericana –UNAULA es una corporación educativa de utilidad común, sin ánimo de lucro, acreditada en alta calidad por parte del Consejo Nacional de Acreditación. Su reconocimiento se fundamenta en la Ley 30 de 1992. Durante su existencia no podrá repartir sus bienes, ni sus excedentes a los asociados. En caso de disolución y liquidación, se procederá como lo indica el artículo 6° de los Estatutos. Con personería Jurídica reconocida por el Departamento de Antioquia, por resolución 203 del 30 de octubre de 1968 y reconocimiento institucional del Ministerio de Educación Nacional, por decreto 1259 del 27 de julio de 1970.

Tiene por objeto social la educación superior en pregrado y posgrados, dirigida a la comunidad de Medellín, Antioquia, Colombia y Suramérica, según los principios de fundación. La dirección de la Universidad es carrera 55 N° 49 – 51 y carrera 55A N° 49- 50.

Los estados financieros de la Institución, con fecha 31 de diciembre de 2025, se pondrán a disposición de la honorable Asamblea Delegataria, que los discutirá y aprobará, en la sección anual que se verifica en el mes de marzo del año respectivo, de acuerdo con los Estatutos de la Universidad.

REVELACIÓN 2 - POLÍTICAS Y PRÁCTICAS CONTABLES

2.1 Sistema Contable.

La contabilidad y los Estados Financieros de la Universidad están ceñidos a las Normas Internacionales de Información Financiera para PYMES, emitidas por el Consejo de Normas Internacionales de Contabilidad – IASB. Además, se rigen por el Plan Único de Cuentas – PUC, emitido y reformado por el Ministerio de Educación Nacional, entidad que ejerce el control y vigilancia de las universidades.

La presentación de Estados Financieros, de conformidad con las NIIF para PYMES, requiere que se hagan estimados y asunciones que afectan los montos reportados y revelados en los estados financieros, sin menoscabar la fiabilidad de la información financiera. Los resultados reales pueden diferir de dichos estimados. Los estimados y las asunciones son revisadas constantemente. La revisión de los estimados contables se reconoce en y los períodos futuros, se afecta tanto el período actual como los futuros. Las estimaciones realizadas por la administración, en la aplicación de las NIIF para PYMES, que tienen un efecto material en los estados financieros y aquellas que implican juicios significativos para los estados financieros anuales.

2.2 Principios Contables.

Estos estados financieros se han elaborado de acuerdo con las Normas de Contabilidad y de Información Financiera Aceptadas en Colombia (NCIF), establecidas en la Ley 1314 de 2009, reglamentadas por el Decreto Único Reglamentario 2420 de 2015, modificado por los Decretos 2496 de 2015, 2131 de 2016 y 2170 de 2017. Estas normas se basan en las Normas Internacionales de Información Financiera (NIIF) junto con sus

interpretaciones, traducidas al español y emitidas por el Consejo de Normas Internacionales de Contabilidad (IASB, por su sigla en inglés).

REVELACIÓN 3 - RESUMEN DE LAS PRINCIPALES POLÍTICAS CONTABLES

3.1 Propiedad, planta y equipo.

3.1.2 Reconocimiento.

La Universidad reconoce una partida como elemento de propiedad planta y equipo cuando:

- a) Es probable que los beneficios económicos futuros asociados con la partida fluirán a la Universidad; y
- b) El costo de la partida puede ser medido de forma fiable.

La Universidad reconoce como elemento de propiedad, planta y equipo aquellos activos que presenten un costo de adquisición superior a 1 SMLV. El costo de adquisición será medido de acuerdo con la tasa de cambio de la transacción y después de descontar cualquier descuento o rebaja obtenido en la compra del activo. Adicionalmente los elementos de propiedad planta y equipo reconocidos por la Universidad deberán cumplir con los criterios anteriormente descritos.

Cuando la Universidad decida realizar compras masivas de activos homogéneos, es decir, adquiridos en la misma fecha y que reúnan las mismas condiciones se puede realizar la activación de esta compra en masiva siempre y cuando supere los 2 SMLV, los cuales serán medidos de acuerdo con la tasa de cambio de la transacción y después de descontar cualquier descuento o rebaja obtenido en la compra del activo.

3.1.2 Medición inicial.

Los elementos de propiedad planta y equipo inicialmente deben ser registrados al costo, el cual deberá incluir todas las erogaciones necesarias para poner el activo en condiciones de uso.

3.1.3 Reemplazo o partes de sustituciones de activos.

Para la Universidad, ciertas partes incorporadas en elementos de propiedad planta y equipo pueden necesitar ser reemplazados a intervalos regulares. Sin embargo, el costo de estas partes no se incluirá en el costo del activo correspondiente cuando se realiza.

3.1.4 Medición posterior para la propiedad planta y equipo.

La Universidad tiene como política, para sus inmuebles de uso propio y para las otras clases de propiedad planta y equipo, el Modelo del Costo.

3.1.5 Adiciones o mejoras a los activos.

La Universidad deberá capitalizar como mayor valor de los activos las adiciones o mejoras siempre y cuando aumenten la vida útil y/o la productividad del activo y sean sustanciales.

La Universidad considerará una adición o mejora sustancial aquellas que implican la construcción de un área u obras que den un mayor valor al activo y que al momento de hacer entrega del mismo sean parte de la propiedad; a continuación, se incluyen algunos ejemplos:

- Construcción de área adicional (lozas, mezanines).
- Reforzamientos y cambios estructurales.
- Acometidas eléctricas.
- Salidas y puntos de conexión del local.
- Obras de seguridad, tecnología e instalación de equipos electromecánicos que queden adheridas al inmueble.
- Construcción y cambios de pisos, cielos, obras sanitarias y todas aquellas obras que hagan parte del local como contenedor arquitectónico.

Las mejoras que aumenten la vida útil y/o la productividad del activo y sean sustanciales deberán ser superiores a 10 SMLV.

3.1.6 Depreciación de propiedad planta y equipo.

La Universidad deberá calcular la depreciación para todas las clases de elementos de propiedad planta y equipo, excepto para los terrenos. Los terrenos y los edificios son activos separados, y se contabilizarán por separado, incluso si han sido adquiridos de forma conjunta. Los edificios tienen una vida limitada y, por tanto, son activos depreciables. Un incremento en el valor de los terrenos en los que se asienta un edificio no afectará a la determinación del importe depreciable del edificio.

a) Método de depreciación.

La Universidad utiliza el método lineal como sistema de depreciación para todos sus elementos de Propiedad, Planta y Equipo.

b) Base para el cálculo de la depreciación.

La base para el cálculo de la depreciación es el costo del activo menos su valor residual. Esto es aplicable independientemente del modelo de medición posterior seleccionado para los activos

c) Inicio de la depreciación de un activo.

La depreciación de los activos comienza cuando está disponible para ser usado; es decir, cuando está en la ubicación y en las condiciones necesarias para que pueda ser capaz de operar.

d) Cese de la depreciación de un activo.

La depreciación de un activo cesa en la fecha en que el activo es clasificado como mantenido para la venta o como propiedad de inversión medida a valor razonable, de acuerdo con las políticas contables.

3.1.7 Valor residual para elementos de propiedad planta y equipo.

La Universidad evaluó y definió que la única clase de activos que es susceptible de recuperar su valor al final de su vida útil son los equipos de cómputo; para las demás clases de activos no es recurrente su recuperación. Por lo anterior, se definió que el valor residual para los equipos de cómputo será el 10% de su costo inicial. Para las demás clases de activos su valor residual será 0%.

3.1.8 Vida útil para propiedad planta y equipo.

La Universidad definió los siguientes períodos de vidas útiles para la propiedad planta y equipo:

Bien	Vida Útil
Bienes inmuebles	20 a 80 años
Equipos de cómputo y comunicaciones	2 a 10 años
Muebles y enseres	5 años
Vehículos	10 años

3.2 Efectivo y Equivalentes de efectivo.

3.2.1 Reconocimiento.

La Universidad deberá reconocer el efectivo y equivalentes cuando cumpla los siguientes criterios:

El efectivo se deberá reconocer al momento en que se genera una entrada de dinero proveniente de la operación del negocio.

El efectivo restringido se deberá reconocer al momento en que se genera una entrada de dinero proveniente de un tercero para una destinación específica, o cuando se genera algún tipo de restricción sobre cuentas bancarias o equivalentes de efectivo.

El efectivo en moneda extranjera se deberá reconocer al momento en que se genera una entrada de dinero en una moneda diferente a la moneda funcional de la Universidad, aplicando la tasa de cambio existente en la fecha en que la operación es realizada.

El equivalente de efectivo se deberá reconocer cuando se tengan inversiones:

- Cuyo vencimiento sea inferior a 3 meses desde la fecha de adquisición,
- Sean inversiones de gran liquidez y
- De un riesgo poco significativo de cambio en su valor.

3.2.2 Medición inicial.

El efectivo, equivalentes de efectivo y efectivo restringido, se reconocerá inicialmente por el valor razonable.

Las partidas monetarias denominadas en moneda extranjera se reconocerán en el momento de su reconocimiento inicial, utilizando la moneda funcional, mediante la aplicación al valor en moneda extranjera, empleando la tasa de cambio a la fecha de la operación entre la moneda funcional y la moneda extranjera.

3.2.3 Medición posterior.

El efectivo y efectivo restringido se medirán posteriormente por su valor razonable, las variaciones en el valor razonable se reconocerán en el estado de resultados, las cuales surgen, entre otros, por los rendimientos devengados. Los costos de transacción no se incluyen en la medición del activo; estos se reconocerán en resultados del período en que se incurren.

Los equivalentes de efectivo deberán valorarse con el método del costo amortizado, que se aproxima a su valor razonable por su corto tiempo de maduración y su bajo riesgo.

3.3 Ingresos.

3.3.1 Reconocimiento.

En la Universidad, los ingresos ordinarios se generan por servicios de educación y deberán reconocerse sólo cuando sea probable que se reciban los beneficios económicos futuros derivados de la prestación de los servicios y puedan ser valorados con fiabilidad.

3.3.2 Pagos recibidos por anticipado.

Cuando la Universidad reciba pagos anticipados para la prestación de servicios o para la entrega de bienes en períodos futuros, deberá reconocer un pasivo no financiero por el valor razonable de la contraprestación recibida.

El pasivo reconocido, deberá ser trasladado al ingreso en la medida en que se preste el servicio o se realice la venta del bien. En cualquier caso, el pasivo reconocido deberá ser trasladado al ingreso en su totalidad, cuando finalice la obligación de la Universidad de entregar el bien o prestar servicios los para los cuales fue entregado el anticipo.

3.3.3 Medición de Ingresos.

La Universidad deberá medir los ingresos al valor razonable de la contraprestación recibida o por recibir.

El monto de los ingresos que surgen de una transacción, generalmente es determinado por acuerdo entre la Universidad y el comprador o el usuario del activo.

El valor razonable de la contraprestación recibida se deberá ajustar por el monto de cualquier descuento por venta y reembolso por volumen permitido por la Universidad.

Para la Universidad, en casi todos los casos, la contraprestación se da en la forma de efectivo o equivalente al efectivo y el monto de los ingresos es el monto de efectivo o equivalentes de efectivo recibido o por recibir.

Si se intercambian bienes o servicios por otros de naturaleza y valor similar, no se deberá realizar medición, ni generar ningún reconocimiento de ingreso por este intercambio.

Si los bienes o servicios intercambiados no son de naturaleza similar, los ingresos deberán ser medidos al valor razonable de los bienes o servicios recibidos, siempre que esto sea medido confiablemente. Si no es medible de manera confiable, los ingresos deberán ser medidos al valor razonable de los bienes o servicios entregados, ajustado por el monto de efectivo o efectivo equivalente transferido.

3.4 Deterioro de cartera.

3.4.1 Política Contable General.

La Universidad evaluará mensualmente si existe evidencia objetiva de que un activo financiero o un grupo de ellos están deteriorados.

3.4.2 Reconocimiento y medición.

Cuando exista evidencia objetiva de que se ha incurrido en una pérdida por deterioro del valor de los activos financieros, se procederá a reconocer la pérdida en el estado de situación financiera de la Universidad.

El valor en libros del activo se reducirá mediante una cuenta correctora denominada “Deterioro de valor”. El importe de la pérdida se reconocerá en el resultado del período.

3.5 Estados Financieros.

3.5.1 Conjunto completo de Estados Financieros.

Los Estados Financieros deberán proporcionar información, sobre la situación financiera, el rendimiento financiero y los flujos de efectivo de la Universidad, con el propósito de que sea útil a diferentes usuarios en la toma de decisiones económicas. Asimismo, deberán mostrar los resultados de la gestión de la administración. Para cumplir con este objetivo, los estados financieros deberán suministrar información de los siguientes elementos:

- Activos.
- Pasivos.
- Patrimonio.
- Ingresos, costos y gastos, en los que se incluyen los excedentes y pérdidas obtenidos por la Universidad.
- Flujos de efectivo.

La Universidad debe elaborar el siguiente juego completo de Estados Financieros:

- Un Estado de Situación Financiera al final del período.
- Un Estado del Resultado Integral, presentando conjuntamente el Estado del Resultado del período y el otro Resultado Integral (ORI).
- Un Estado de Cambios en el Patrimonio del período.
- Un Estado de Flujos de Efectivo del período.
- Notas, que incluyan un resumen de las políticas contables más significativas y otra información explicativa.

REVELACIÓN 4- CONTROL CONTABLE Y PRESUPUESTAL.

4.1 Ingresos.

Actualmente todos los ingresos recibidos por parte de la Universidad son captados en las diversas cuentas bancarias que posee la institución, basados en una estricta política de pago mediante código de barras.

Esto quiere decir, que ningún empleado administrativo está autorizado a recibir dinero en efectivo, puesto que el único medio autorizado para realizar pagos es con tarjeta débito o crédito en la tesorería, además del pago con código de barras mencionado.

4.2 Egresos.

Los egresos de la Universidad, al igual que los ingresos, son manejados únicamente de forma electrónica y su proceso final radica en la División Financiera, donde, con previa autorización de pago de los funcionarios pertinentes, se realiza mediante transferencia electrónica.

Es pertinente mencionar que todo pago que realiza la Universidad deberá contar con su respectiva solicitud de recursos, orden de compra y factura o documento equivalente, siendo estos los documentos soporte necesarios para causar un egreso.

REVELACIÓN 5- ACTIVOS, PASIVOS Y PATRIMONIO.

5.1 Activos.

Representan financieramente un recurso obtenido por la Universidad como resultado de su movimiento económico y de cuya utilización se esperan beneficios monetarios futuros. Agrupa las cuentas que representan los bienes y derechos de propiedad de la Universidad, que en la medida de su uso, son fuente de beneficios futuros. Además, corresponde a los fondos disponibles manejados bajo flujos de caja para determinar y dar cumplimiento a las obligaciones que se puedan generar durante el período contable y fiscal, manteniendo un control sobre los vencimientos y realizando provisiones cuando fueren necesarias.

En este orden de ideas, un activo es un recurso controlado por la entidad como resultado de sucesos pasados, del que la entidad espera obtener, en el futuro, beneficios económicos.

La definición anterior está acorde con las Normas Internacionales de Información Financiera (NIIF) para PYMES, establecido en el Marco Técnico Normativo del Decreto 3022 del 2013.

5.2 Pasivos.

Son las obligaciones que adquiere la Universidad por prestación de servicios de terceros, proveedores de bienes, compras a crédito o garantías hipotecarias que se adquieran. Dichos pasivos se clasifican a corto plazo, largo plazo, diferidos y otros pasivos, dependiendo de su naturaleza contable.

5.3 Patrimonio.

Es la representación monetaria de los bienes adquiridos por parte de la Universidad en el transcurso del tiempo; comprende entre sus partidas los excedentes acumulados por la Universidad desde su fundación, el excedente del período y el impacto en la adopción por primera vez de las NIIF. Siendo relevante destacar que todos los excedentes de la Universidad han sido reinvertidos en el objeto social de la Institución, hecho que permite pertenecer al régimen tributario especial calificado por la DIAN.

REVELACIÓN 6- DISPONIBLE.

6.1 Caja.

Existe actualmente una caja menor administrada por la División Financiera para realizar pagos autorizados por la Administración, hasta un monto máximo de \$200,000.

6.2 Bancos.

Valor que corresponde a los recaudos realizados por la Universidad, debido a la prestación de sus servicios educativos, otras actividades conexas, arrendamientos, intereses, entre otras, y que son utilizados para el pago de sus obligaciones laborales y contractuales, además de ser invertidos en instrumentos financieros.

Los saldos bancarios a 31 de diciembre eran:

Disponible	2025	2024
Caja	\$ 2,100,000	\$ 2,100,000
Bancos	\$ 5,416,756,019	\$ 3,201,531,171
Cuenta de Ahorros	\$ 151,991,677	\$ 284,612,139

6.2.1 Efectivo restringido.

El efectivo restringido son aquellos valores en dinero que tienen destinación específica y no se pueden utilizar para otros fines. En el caso de la Universidad, son dineros de convenios con entidades gubernamentales para educación a la comunidad que para el año 2025 finalizaron.

A 31 de diciembre estos eran los valores restringidos:

Disponible	2025	2024
Efectivo restringido	\$ 0	\$ 4,707,091

REVELACIÓN 7- INVERSIONES.

Es el dinero invertido por la Universidad en instrumentos financieros, ofrecidos por entidades reguladas por la superintendencia Financiera, con el fin de obtener rendimientos que permitan que el dinero incremente su valor adquisitivo para atender las diferentes obligaciones de la Institución.

Inversiones	2025	2024
Depósitos Fiduciarios	\$ 1,961,316,347	\$ 1,173,227,893

Las inversiones anteriormente mencionadas son medidas al valor razonable.

REVELACIÓN 8- DEUDORES.

Los deudores representan las obligaciones financieras que los estudiantes poseen a favor de la Universidad por concepto de prestación de servicios de educación superior, realizados en el desarrollo normal del objeto social de la Institución. Dentro de este grupo, también se pueden apreciar las facturas realizadas por la Universidad que exigen el cobro de recursos de convenios u otras alianzas.

Deudores	2025	2024
Deudores Estudiantes	\$ 1,529,738,604	\$ 1,532,632,265
Deudores Varios	\$ 686,884,335	\$ 405,992,332
Total deudores	\$ 2,216,622,939	\$ 1,938,624,597

Como mandato expreso de las NIIF para PYMES, las provisiones de cartera desaparecieron, para dar paso en su lugar a un gasto llamado deterioro, que hace alusión a aquellas deudas de difícil cobro y que directamente disminuyen la cuenta deudores.

La Universidad evaluará, primero, si existe evidencia objetiva de un deterioro (difícil cobro) del valor para las cuentas por cobrar, de acuerdo con el siguiente procedimiento:

Análisis Individual: Esta evaluación será efectuada a aquellas cuentas por cobrar que presenten algunos de los siguientes indicios:

- Dificultades financieras significativas del deudor;
- Infracciones de las cláusulas contractuales, tales como incumplimientos o moras en el pago de los intereses o el monto principal por más de tres meses consecutivos;
- Es probable que el deudor entre en quiebra o en otra forma de reorganización financiera;
- Se encuentre en proceso o se va a iniciar cobro jurídico.

Si se cumple uno (1) de los indicadores mencionados anteriormente, existirá evidencia de que la cuenta por cobrar o las cuentas por cobrar han perdido valor y se procederá a reconocer la pérdida correspondiente.

El área financiera y contable evaluará el estado total de sus cuentas por cobrar de cartera de acuerdo con los grupos en los cuales se distribuya la cartera.

Para el año 2025 la Universidad realizó un gasto por deterioro de cartera de **\$319.930.746**, siendo importante resaltar que dichos deudores en nuestro sistema ORIGO aún reportan su deuda, de modo que se pueda exigir su pago en el momento que el estudiante decida retomar sus estudios en la institución.

Gastos operacionales	2025
Deterioro	\$ 319,930,746

A su vez, la Universidad estratégicamente ha realizado condonaciones de intereses, hasta del 100%, lo que ha permitido que dichas deudas se recuperen a través de los años. Para el año 2025 se identificó que, de los deterioros realizados en años anteriores, la institución recuperó **\$ 252,129,437**.

Otros ingresos	2025
Recuperaciones	\$ 252,129,437

Es importante mencionar que, la Universidad ha establecido políticas de cobro de cartera que han permitido un mejor y efectivo recaudo, como lo es el hecho de reportar a los estudiantes deudores a centrales de riesgo como por ejemplo DataCrédito, lo cual ha mejorado significativamente los hábitos de pago de los estudiantes. Además, estratégicamente se han adoptado políticas para ampliar la fecha de pago de matrícula con el beneficio de descuento de pronto pago, lo cual, ha hecho que una menor cantidad de estudiantes financien su matrícula y en su lugar la paguen de contado.

REVELACIÓN 9- INVENTARIOS.

Lo constituyen los libros del Fondo Editorial disponibles para la venta, los cuales, además de pertenecer al género de literatura y los resultados de los grupos de investigación, pertenecen a diversas materias de estudio.

Inventarios	2025	2024
Libros materiales y suministros	\$ 1,840,204,326	\$ 1,637,426,526

Se informa que los inventarios medidos como gastos en el año 2025 fueron por valor de \$27,765,038.

REVELACIÓN 10- PROPIEDADES PLANTA Y EQUIPO.

Concierno a los bienes adquiridos por la Universidad con el fin de emplearlos en forma permanente, para utilizarlos en el curso normal del quehacer institucional y que posee la Universidad a 31 de diciembre de 2025.

De acuerdo con la vida útil probable o estimada, su depreciación se calcula utilizando el método de línea recta, y aplicando las Normas Internacionales de Información Financiera – NIIF, así como Plan Único de Cuentas que obliga el Ministerio de Educación Nacional.

Propiedad Planta y Equipo			
PPYE	2025	2024	Variación
Terrenos	\$ 58,010,499,769	\$ 58,010,500,039	\$ (270)
Construcciones en Curso	\$ 2,113,115,616	\$ 2,113,115,616	\$ -
Construcciones y Edificaciones	\$ 29,746,675,159	\$ 29,687,975,496	\$ 58,699,663
Maquinaria y Equipo	\$ 139,596,090	\$ 125,825,358	\$ 13,770,732
Equipo de Oficina	\$ 2,927,333,519	\$ 2,753,396,872	\$ 173,936,647
Equipo de Computación	\$ 2,939,721,337	\$ 2,064,436,508	\$ 875,284,829
Equipo médico	\$ 141,616,626	\$ 141,616,626	\$ -
Flota y Equipo de Transporte	\$ 129,999,997	\$ 129,999,997	\$ -
Depreciación Acumulada	\$ (9,181,994,543)	\$ (8,413,420,965)	\$ (768,573,577)
Total Propiedad Planta y Equipo	\$ 86,966,563,571	\$ 86,613,445,547	\$ 353,118,023

Conciliación Propiedad Planta y Equipo				
PPYE	Saldo Inicial	Compras y/o Mejoras	Depreciación Acumulada	Saldo Final
Terrenos	\$ 58,010,500,039	\$ (270)	\$ -	\$ 58,010,499,769
Construcciones en Curso	\$ 2,113,115,616	\$ -	\$ -	\$ 2,113,115,616
Construcciones y Edificaciones	\$ 29,687,975,496	\$ 58,699,663	\$ 4,798,627,505	\$ 24,948,047,654
Maquinaria y Equipo	\$ 125,825,358	\$ 13,770,732	\$ 111,785,877	\$ 27,810,213
Equipo de Oficina	\$ 2,753,396,872	\$ 173,936,647	\$ 2,375,969,943	\$ 551,363,575
Equipo de Computación	\$ 2,064,436,508	\$ 875,284,829	\$ 1,673,992,265	\$ 1,265,729,072
Equipo médico	\$ 141,616,626	\$ -	\$ 115,452,288	\$ 26,164,338
Flota y Equipo de Transporte	\$ 129,999,997	\$ -	\$ 106,166,664	\$ 23,833,333
Total Propiedad Planta y Equipo	\$ 95,026,866,513	\$ 1,121,691,601	\$ 9,181,994,543	\$ 86,966,563,571

REVELACIÓN 11- OTROS ACTIVOS.

Se identifican como el valor pagado por la compra de libros para la biblioteca, obras de arte, así como otros activos para el goce y disfrute de la comunidad académica. Además de aquellas donaciones artísticas que recibe la Universidad de beneficiarios.

Otros activos	2025	2024
Bienes de arte y cultura	\$ 1,887,920,943	\$ 1,885,473,828

REVELACIÓN 12 - OBLIGACIONES FINANCIERAS.

12.1 Pasivo Corriente.

Se clasifican aquí las obligaciones financieras de cualquier orden cuyo vencimiento es inferior a un año y cuyo pago se hará en efectivo.

Corto Plazo	2025	2024
Bancos Nacionales	\$ 396,037,452	\$ 2,740,106,795
Obligaciones Gubernamentales	\$ 1,503,463,764	\$ 2,571,292,208
Total Obligaciones Financieras Corto Plazo	\$ 1,899,501,216	\$ 5,311,399,003

Gastos Financieros (intereses) relacionados con las obligaciones 2025	
Bancos Nacionales	\$ 148,201,072
Obligaciones Gubernamentales (IDEA)	\$ 443,768,005
Total Gastos Financieros	\$ 591,969,077

Es importante resaltar que las obligaciones financieras a corto plazo han disminuido debido a los abonos a capital adicionales que se han efectuado acorde al plan de pagos pactado, además, los intereses pagados por las mismas han disminuido notablemente representando un ahorro en pago de intereses con respecto al año 2024 de un valor de \$ **788,449,013**.

12.2 Pasivo No Corriente.

Se clasifican aquí las Obligaciones Financieras de cualquier orden cuyo vencimiento es superior a un año.

Obligaciones Financieras a Largo Plazo	2025	2024
Bancos Nacionales	\$ 0	\$ 0
Obligaciones Gubernamentales	\$ 0	\$ 1,505,398,021
Pensión de Jubilación	\$ 161,517,712	\$ 183,183,382
Para Contingencias	\$ 582,311,395	\$ 582,311,395
Total Obligaciones Financieras Largo Plazo	\$ 743,829,107	\$ 2,270,892,798

El pasivo obligaciones nacionales y gubernamentales en los últimos años han presentado disminuciones importantes en su valor mostrando incluso que el valor adeudado por la Universidad a largo plazo con entidades de financiación y crédito es cero.

El pasivo para contingencias es un cálculo determinado por la Universidad para los pleitos legales que cursan contra la misma, en los diferentes Juzgados y entidades judiciales.

En su mayoría, se entiende como pasivos No corrientes, aquellos que tienen como fin cancelar activos fijos, como bienes raíces adquiridos por la Universidad y otros bienes que tienen vigencia de largo plazo, es decir, a más de un año.

REVELACIÓN 13- CUENTAS POR PAGAR.

Representan las obligaciones contraídas por la Universidad, en cumplimiento del objeto social y que deben ser atendidas en un período inferior a un año (Retenciones, Seguridad Social y Parafiscales). Además, en este rubro, están contemplados los descuentos por nómina que los empleados autorizan para que la Universidad pague directamente sus créditos o préstamos personales en cooperativas, bancos y otras entidades con que se tiene convenio.

Estos pasivos son obligaciones financieras que se cancelarán mediante transferencia electrónica.

Cuentas por Pagar	2025	2024
Costos. Gastos x Pagar	\$ 110,027,368	\$ 7,586,962
Retención en la fuente	\$ 30,286,464	\$ 32,893,165
Retención y aportes de nómina	\$ 402,013,238	\$ 414,843,442
RetelCA	\$ 1,180,658	\$ 1,164,655
Total cuentas por pagar	\$ 543,507,727	\$ 456,488,224

De acuerdo con el marco normativo DUR 2420 de 2015, sección 11 Instrumentos financieros básicos, se informa que no se presentó baja en cuentas durante este período en las cuentas por pagar que la Universidad tiene medidas a valor razonable.

REVELACIÓN 14- OBLIGACIONES LABORALES.

Valor causado pendiente por pagar a los trabajadores, originados en una relación laboral, tales como cesantías e intereses de cesantías a diciembre 31 de 2025.

Obligaciones Laborales	2025	2024
Cesantías Consolidadas	\$ 784,540,247	\$ 784,010,013
Intereses sobre cesantías	\$ 98,976,263	\$ 99,092,784
Pensiones de jubilación	\$ 24,512,670	\$ 19,929,000
Para contingencias	\$ 168,431,278	\$ 168,431,278
Total Cuentas por Pagar	\$ 1,076,460,458	\$ 1,071,463,075

REVELACIÓN 15- OTROS PASIVOS CORRIENTES.

En otros pasivos corrientes, se informa el dinero recibido por anticipado por parte de los estudiantes que se matriculan finalizando año y que corresponde al servicio de educación superior que la Universidad les brindará durante el primer semestre académico del año siguiente.

En concordancia con el párrafo 4.7 de las NIIF para PYMES V.2015, se entiende que dicho dinero recibido por anticipado deberá liquidarse en el transcurso del semestre académico mencionado y por lo cual, al tratarse de un período inferior a 12 meses, debe ser tratado como un Pasivo Corriente.

Otros Pasivos	2025	2024
Ingresos o abonos diferidos de estudiantes	\$ 8,738,920,465	\$ 8,115,954,235

Es importante destacar que por este pasivo la Universidad no tendrá que desembolsar dinero en efectivo; sólo deberá realizar el asiento contable correspondiente del traslado a la cuenta de ingresos dentro del período en que se prestará el servicio.

REVELACIÓN 16- PATRIMONIO.

El patrimonio corresponde a la totalidad de los bienes, derechos y obligaciones de la Universidad, que ha constituido durante toda su historia, con los resultados anuales (excedentes), las valorizaciones de los bienes adquiridos a lo largo del tiempo, y con los que cuenta para el cumplimiento de sus objetivos.

Patrimonio	2025	2024
Excedente del ejercicio	\$ 7,800,644,389	\$ 4,300,019,406
Excedente de ejercicios anteriores	\$ 64,111,889,175	\$ 59,811,869,770
Adopción IFRS por primera vez	\$ 14,466,987,747	\$ 14,466,987,747
Total Patrimonio	\$ 86,379,521,311	\$ 78,578,876,922

REVELACIÓN 17- INGRESOS OPERACIONALES.

Se definen como los recursos que obtiene la Universidad por la prestación de servicios académicos en sus programas de Pregrado, Posgrado, Extensión Universitaria, Educación Continua, Centro de Idiomas, MARC y demás actividades conexas que hacen parte del objeto social de UNAULA.

Actividades de Enseñanza	2025	2024
Inscripciones	\$ 177,449,480	\$ 176,368,000
Reingreso	\$ 43,397,180	\$ 44,358,000
Derechos de matrícula (estudio)	\$ 34,388,979,811	\$ 31,001,215,397
Orden de matrícula	\$ 247,151,140	\$ 280,867,031
Reajustes de materias	\$ 165,507,370	\$ 158,694,575
Reconocimiento de materias	\$ 413,548,025	\$ 273,557,292
Intersemestral (vacacional)	\$ 570,768,757	\$ 532,744,772
Habilitaciones	\$ 138,300,000	\$ 145,718,000
Examen especial y suficiencia	\$ 107,399,352	\$ 112,174,741
Derechos de grado	\$ 1,248,854,150	\$ 1,071,300,000
Certificados	\$ 94,957,012	\$ 91,320,312

Diplomados (Ext. Universitaria)	\$ 1,013,430,808	\$ 1,372,175,569
Cursos Centro de Idiomas	\$ 1,187,887,200	\$ 887,113,680
Cursos de escalafón (Ext. Pedagógica)	\$ 246,224,000	\$ 254,481,500
Servicio social requisito de grado	\$ 57,951,000	\$ 51,480,000
Libro Centro de Idiomas	\$ 226,428,000	\$ 188,346,100
Matrícula para trabajo de grado	\$ 6,597,500	\$ 8,212,000
Asesoría para trabajo de grado	\$ 30,202,900	\$ 35,360,000
Carnés	\$ 8,775,700	\$ 8,170,000
Venta de libros	\$ 22,497,987	\$ 41,525,927
Otros servicios	- \$ 65,551,766	\$ 99,341,846
Conciliación y arbitraje (MARC)	\$ 451,536,804	\$ 546,726,173
Venta de artículos Universitarios	\$ 180,300	\$ 1,244,277
Parqueadero Zebri Cars	\$ 624,659,090	\$ 587,729,088
Lavadas Zebri Cars	\$ 24,282,900	\$ 7,879,300
Protección Legal corporativa	\$ 18,853,500	\$ 40,730,800
Devoluciones y descuentos	- \$ 403,928,060	- \$ 554,508,862
Total Ingresos Operacionales	\$ 41,046,340,140	\$ 37,464,325,518

La Universidad otorga a sus estudiantes determinados descuentos como forma de labor social para brindar beneficios a la comunidad académica en su formación profesional. De acuerdo con la Sección 23 de las NIIF para PYMES V.2015, los ingresos deben ser medidos a valor razonable, lo que implica que a dichos ingresos se les deben disminuir los descuentos asociados al mismo; para el año 2025 se distribuyeron así:

- Descuento Pronto Pago	\$ 1,266,586,890
- Descuento Egresados	\$ 1,685,967,745
- Descuento Convenios	\$ 375,950,665
- Descuento Estudiantes	\$ 31,123,663
- Total Descuentos	\$ 3,359,628,963

REVELACIÓN 18- GASTOS OPERACIONALES.

Corresponde a las erogaciones efectuadas por la Universidad para el pago del personal Administrativo y Docente a cargo de atender las operaciones académicas de sus programas de Pregrado, Posgrado y demás servicios ofrecidos que son necesarios para el correcto funcionamiento de la institución y que tienen relación de causalidad directa con los ingresos obtenidos.

18.1 Gastos de personal.

Gastos de Personal	2025	2024
Sueldos Administrativos	\$ 5,137,694,134	\$ 5,104,596,142
Sueldos Docentes	\$ 7,098,383,806	\$ 6,762,817,798
Aprendices	\$ 89,929,882	\$ 183,170,002
Horas Extras y Recargos	\$ 9,549,438	\$ 11,844,927
Viáticos	\$ 0	\$ 880,000
Incapacidades	\$ 78,103,596	\$ 74,355,971
Incapacidades Docentes	\$ 17,969,907	\$ 8,428,810
Auxilio de Transporte	\$ 185,008,272	\$ 137,484,103
Cesantías Administrativos	\$ 444,861,954	\$ 444,976,271
Cesantías Docentes	\$ 679,159,148	\$ 629,885,484
Intereses sobre cesantías administrativos	\$ 49,384,208	\$ 53,418,566
Intereses sobre cesantías docentes	\$ 70,289,562	\$ 67,220,185
Prima de servicios administrativos	\$ 494,683,596	\$ 444,976,271
Prima de servicios docentes	\$ 622,361,031	\$ 693,313,076
Vacaciones administrativos	\$ 498,420,543	\$ 620,742,221
Vacaciones docentes	\$ 481,268,365	\$ 331,018,816
Primas extralegales	\$ 634,608,784	\$ 565,033,114
Auxilios de escolaridad	\$ 3,321,500	\$ 3,033,338
Auxilios empleados	\$ 8,965,661	\$ 8,413,301
Bonificaciones	\$ 56,904,183	\$ 50,599,020
Dotación y suministro a trabajadores	\$ 55,806,355	\$ 45,310,996
Cálculo actuarial pensiones	\$ 21,961,300	\$ 74,266,005
Indemnizaciones laborales	\$ 47,425,827	\$ 26,968,689
Capacitación al personal	\$ 27,653,441	\$ 32,300,984
Capacitación docente	\$ 54,353,639	\$ 37,983,711
Aportes ARL administrativos	\$ 31,461,804	\$ 41,385,901
Aportes ARL docentes	\$ 46,148,351	\$ 35,856,399
Aportes ARL servicios	\$ 243,000	\$ 673,200
Aportes ARL estudiantes	\$ 102,722,100	\$ 73,839,500
Aportes a entidades promotoras de salud administrativos	\$ 493,950,970	\$ 510,891,471
Aportes a entidades promotoras de salud docentes	\$ 687,594,724	\$ 678,895,653
Aportes a fondos de pensión y/o cesantías administrativos	\$ 593,118,142	\$ 580,544,086
Aportes a fondos de pensión y/o cesantías docentes	\$ 732,301,373	\$ 736,199,081
Aportes cajas de compensación familiar administrativos	\$ 194,215,809	\$ 188,504,846
Aporte a caja de compensación familiar	\$ 726,752,991	\$ 314,858,268

docentes		
Aportes ICBF administrativos	- \$ 159,870,393	\$ 141,405,786
Aportes ICBF docentes	\$ 171,254,093	\$ 252,510,200
Sena administrativos	\$ 97,160,164	\$ 94,290,929
Sena docentes	\$ 169,328,136	\$ 163,234,471
Gastos médicos y drogas	\$ 4,006,302	\$ 4,830,761
Total Gastos del Personal	\$ 20,758,455,698	\$ 20,230,958,352

Relación Gastos Académicos y Administrativos		
Gastos Relacionados con la Academia	\$ 11,659,887,226	56.17%
Gastos Relacionados con la Administración	\$ 9,098,568,472	43.83%
Total Gasto	\$ 20,758,455,698	100.00%

Es importante destacar que del 100% de los gastos del personal, el 56.17% se invirtió en educación, mientras que el 43.83%, en labores administrativas. Lo cual es un reflejo del objetivo que tiene la Universidad de priorizar sus recursos en la excelencia académica.

18.2 HONORARIOS.

Honorarios	2025	2024
Revisoría Fiscal	\$ 25,833,300	\$ 27,986,075
Asesoría jurídica	\$ 1,300,000	\$ 3,368,164
Asesoría técnica	\$ 93,196,172	\$ 66,558,375
Docentes	\$ 2,283,182,476	\$ 2,368,246,624
Asesoría en proyectos	\$ 133,485,276	\$ 155,220,091
Honorarios de conciliadores	\$ 322,767,173	\$ 222,592,854
Honorarios parqueadero	\$ 0	\$ 123,964
Total Honorarios	\$ 2,859,764,397	\$ 2,844,096,146

18.3 IMPUESTOS.

Impuestos	2025	2024
Impuesto publicidad exterior	\$ 4,232,000	\$ 3,360,000
A la propiedad raíz	\$ 527,192,565	\$ 475,758,197
De vehículos	\$ 2,112,050	\$ 2,160,000
Otros	\$ 29,609,965	\$ 0
Total impuestos	\$ 563,146,580	\$ 481,278,197

18.4 ARRENDAMIENTOS.

Arrendamientos	2025	2024
Construcciones y edificaciones	\$ 318,032,694	\$ 292,010,747
Maquinaria y Equipo	\$ 2,470,275	\$ 0
Sonido, silletería y otros	\$ 15,889,900	\$ 13,786,320
Arrendamiento uso de software	\$ 609,655,995	\$ 613,502,476
Total Arrendamientos	\$ 946,048,864	\$ 919,299,543

18.5 CONTRIBUCIONES Y AFILIACIONES.

Contribuciones y afiliaciones	2025	2024
Afiliaciones y sostenimiento	\$ 133,739,139	\$ 99,259,031
Total contribuciones y afiliaciones	\$ 133,739,139	\$ 99,259,031

18.6 SEGUROS.

Seguros	2025	2024
Seguros generales	\$ 177,633,127	\$ 199,906,225
Cumplimiento	\$ 3,905,254	\$ 5,658,497
Flota y equipo de transporte	\$ 5,081,750	\$ 6,509,464
Total Seguros	\$ 186,620,131	\$ 212,074,186

18.7 SERVICIOS.

Servicios	2025	2024
Aseo	\$ 421,218,928	\$ 384,588,184
Vigilancia	\$ 638,979,150	\$ 558,504,467
Tasa de aseo	\$ 45,932,022	\$ 43,922,111
Asistencia técnica	\$ 35,109,774	\$ 8,258,600
Procesamiento electrónico de datos	\$ 17,631,320	\$ 14,842,632
Acueducto y alcantarillado	\$ 77,963,352	\$ 141,618,967
Energía eléctrica	\$ 516,737,703	\$ 588,815,867
Energía solar	\$ 18,045,324	\$ 18,833,515
Teléfono fijo y celular	\$ 237,632,570	\$ 245,822,680
Correo, portes y telegramas	\$ 5,086,652	\$ 7,305,633
Transporte, fletes y acarreo	\$ 303,921	\$ 1,386,300
Gas	\$ 54,226	\$ 52,300
Internet y cable	\$ 86,672,182	\$ 75,477,326
Encuadernación, impresión, otros servicios	\$ 0	\$ 88,060
Contratos prestación de servicios	\$ 103,630,056	\$ 147,363,090
Total Servicios	\$ 2,204,997,180	\$ 2,236,879,732

18.8 GASTOS LEGALES.

Gastos legales	2025	2024
Notariales	\$ 0	\$ 33,491
Registro único proponentes	\$ 864,000	\$ 819,000
Trámites y licencias	\$ 172,286,655	\$ 171,893,921
Registro ISBN	\$ 310,400	\$ 1,139,300
Certificados	\$ 4,659,126	\$ 12,009,609
Total Gastos Legales	\$ 178,120,181	\$ 185,895,321

18.9 MANTENIMIENTO Y REPARACIONES.

Mantenimiento y reparaciones	2025	2024
Construcciones y edificaciones	\$ 10,347,854	\$ 12,152,090
Maquinaria y equipo	\$ 55,010,877	\$ 67,671,559
Equipo de oficina	\$ 2,994,400	\$ 12,124,027
Equipo de computación	\$ 50,000	\$ 0
Equipo odontológico	\$ 6,601,827	\$ 15,065,485
Equipo de gimnasio	\$ 0	\$ 895,000
Flota y equipo de transporte	\$ 3,279,529	\$ 3,276,131
Total mantenimientos y reparaciones	\$ 78,284,486	\$ 111,184,292

18.10 ADECUACIÓN E INSTALACIÓN.

Adecuación e instalación	2025	2024
Instalaciones eléctricas	\$ 30,292,420	\$ 15,151,269
Arreglos ornamentales	\$ 6,091,514	\$ 1,700,000
Reparaciones locativas	\$ 3,344,917	\$ 320,000
Total adecuación e instalación	\$ 39,728,851	\$ 17,171,269

18.11 GASTOS DE VIAJE.

Gastos de viaje	2025	2024
Alojamiento y manutención	\$ 43,877,560	\$ 56,678,809
Pasajes aéreos	\$ 41,434,178	\$ 29,447,212
Pasajes terrestres y peajes	\$ 309,645	\$ 232,900
Viáticos de viaje	\$ 12,084,880	\$ 18,130,473
Total gastos de viaje	\$ 97,706,263	\$ 104,489,394

18.12 DEPRECIACIONES.

Depreciaciones	2025	2024
Construcciones y edificaciones	\$ 355,708,738	\$ 355,492,470
Maquinaria y equipo	\$ 13,371,064	\$ 12,582,536
Equipo de oficina	\$ 154,282,574	\$ 180,596,028
Equipo de computación y comunicación	\$ 220,448,203	\$ 137,045,997
Equipo médico-científico	\$ 11,762,999	\$ 13,182,812
Flota y equipo de transporte	\$ 13,000,000	\$ 13,000,000
Total depreciaciones	\$ 768,573,577	\$ 711,899,842

18.13 AMORTIZACIONES.

Amortizaciones	2025	2024
Licencias	\$ 104,997,224	\$ 74,899,980
Suscripciones	\$ 39,943,729	\$ 0
Total amortizaciones	\$ 144,940,953	\$ 74,899,980

18.14 DIVERSOS.

Diversos	2025	2024
Comisiones	\$ 0	\$ 180,738
Libros, suscripciones, periódicos y revistas	\$ 96,753,300	\$ 96,161,732
Elementos de aseo	\$ 172,879,440	\$ 124,417,826
Elementos de cafetería	\$ 34,294,870	\$ 40,088,642
Útiles y papelería	\$ 133,389,648	\$ 77,971,343
Diplomas	\$ 88,256,350	\$ 42,397,320
Carnés	\$ 58,675,330	\$ 26,244,498
Combustibles y lubricantes	\$ 3,906,844	\$ 4,153,580
Envases y empaques	\$ 0	\$ 449,700
Taxis y buses	\$ 41,596,967	\$ 19,174,226
Estampillas	\$ 1,884,600	\$ 10,697,560
Casino y restaurante	\$ 33,657,870	\$ 43,381,833
Parqueadero	\$ 1,299,500	\$ 3,001,400
Daños a terceros	\$ 1,550,000	\$ 0
Becas y auxilios a estudiantes	\$ 2,466,134,494	\$ 2,655,467,697
Actividades deportivas, culturales y recreación	\$ 302,091,976	\$ 75,896,182
Ceremonias de grado	\$ 95,421,401	\$ 49,926,061
Imprevistos	\$ 40,469,865	\$ 5,335,295

Seminarios, foros, simposios	\$ 47,602,869	\$ 5,555,723
Aseguramiento de la calidad	\$ 11,533,718	\$ 11,384,730
Compra de otros activos	\$ 68,667,136	\$ 29,221,255
Bienestar social fundadores	\$ 40,161,806	\$ 37,863,856
Materiales y suministros	\$ 12,959,447	\$ 15,588,969
Fondo de Internacionalización	\$ 87,947,088	\$ 93,185,022
4x1000	\$ 159,170,191	\$ 165,080,978
Seguridad y salud en el trabajo	\$ 5,846,184	\$ 12,124,935
Total Diversos	\$ 4,006,150,895	\$ 3,644,951,101

18.15 DETERIORO.

Deterioro	2025	2024
Deterioro de cartera	\$ 319,930,746	\$ 1,375,736,614

18.16 PUBLICIDAD.

Publicidad. Propaganda y promoción	2025	2024
Publicidad	\$ 321,381,580	\$ 199,909,288

REVELACIÓN 19 - GASTOS NO OPERACIONALES.

Corresponden a aquellos gastos financieros cobrados por las entidades con las que la Universidad maneja sus cuentas bancarias como son: Cuota de manejo de portales bancarios, comisiones por el recaudo mediante código de barras y aceptación de tarjetas en las transacciones, además de los intereses que se pagan al Banco de Bogotá e IDEA con quienes la Universidad posee créditos a 31 de diciembre de 2025.

Gastos No operacionales	2025	2024
Gastos bancarios	\$ 7,738,240	\$ 59,169,122
Comisiones	\$ 250,731,299	\$ 180,576,233
Intereses	\$ 591,969,077	\$ 1,380,418,090
Condonación de capital	\$ 18,800,982	\$ 10,545,684
Costas y procesos judiciales	\$ 2,047,772	\$ 0
Actividades culturales y cívicas	\$ 4,871,450	\$ 0
Ajuste al peso	\$ 9,534	\$ 151,811
Total gastos no operacionales	\$ 876,168,354	\$ 1,630,860,940

REVELACIÓN 20 - INGRESOS NO OPERACIONALES.

Los ingresos no operacionales son aquellos dineros que ingresan a la Universidad por concepto de intereses por depósitos bancarios en ahorros y fiducias, intereses por financiación de matrícula a estudiantes, aprovechamientos y otros.

Ingresos No operacionales	2025	2024
Intereses estudiantes	\$ 262,282,098	\$ 252,105,454
Intereses financieros	\$ 191,475,868	\$ 215,797,540
Multas y recargos	\$ 57,506,457	\$ 48,082,734
Arrendamientos	\$ 449,289,918	\$ 424,846,812
Casillero	\$ 8,195,000	\$ 6,413,000
Recuperación deudas estudiantes	\$ 252,179,437	\$ 141,516,279
Recuperación de Provisiones	\$ 0	\$ 684,382,573
Reintegro de otros costos y gastos	\$ 8,213,399	\$ 86,028,612
Recuperación incapacidades EPS	\$ 8,187,625	\$ 84,855,629
Convenios	\$ 0	\$ 0
Ajuste al peso	\$ 15,173	\$ 10,640
Remates y otros ingresos	\$ 28,482,187	\$ 4,550,030
Total ingresos no operacionales	\$ 1,265,827,161	\$ 1,948,589,303

REVELACIÓN 21 - HECHOS OCURRIDOS DESPUÉS DEL PERÍODO SOBRE EL QUE SE INFORMA.

La Universidad informa que NO se presentaron hechos que ameriten ser reconocidos en Estados Financieros después del cierre y hasta la aprobación de los estados financieros.

ANÁLISIS FINANCIERO

INDICADORES FINANCIEROS.

CAPITAL DE TRABAJO.

Es un indicador financiero que determina si la Universidad cuenta con los recursos necesarios para cubrir sus obligaciones a corto plazo o si, por el contrario, debe recurrir a créditos para el cumplimiento de las mismas.

Se calcula restando del activo corriente, el valor del pasivo corriente. En el caso particular de la Universidad, al pasivo corriente, se le debe disminuir el valor de los otros pasivos Corrientes, que corresponde a los ingresos diferidos que la Universidad recibe de los estudiantes para su matrícula del semestre académico siguiente y que NO REPRESENTAN UN PAGO EN EFECTIVO, teniendo en cuenta que se cancela con la contraprestación del servicio académico; por tal razón, el capital de trabajo se calcula de la siguiente forma:

Capital de Trabajo	
Activo Corriente	\$ 11,588,991,306
Pasivo Corriente	\$ 13,320,125,402
Menos Ingresos diferidos estudiantes	\$ 8,738,920,465
Total Capital de Trabajo	\$ 7,007,786,370

RAZON CORRIENTE.

La razón corriente indica la capacidad que tiene la Institución para cumplir con sus obligaciones financieras, deudas o pasivos a corto plazo, en razón a su capacidad para generar flujos de efectivo.

Se calcula dividiendo el activo corriente sobre el pasivo corriente mencionado anteriormente.

Razón Corriente	
Activo Corriente	\$ 11,588,991,306
Pasivo Corriente	\$ 4,581,204,936
Total Razón Corriente	2.53

La Universidad cuenta con una razón corriente de 2.53 para el año 2025, lo cual quiere decir que cuenta con la liquidez suficiente para atender las obligaciones del corto plazo.

LIQUIDEZ GENERAL (SOLVENCIA ECONÓMICA).

La solvencia económica es básicamente la capacidad que tiene la Institución para atender las obligaciones adquiridas, tanto a corto como a largo plazo; se puede decir que es el respaldo con el que cuenta para atender sus necesidades.

Se calcula dividiendo el total activo sobre el total del pasivo.

Solvencia Económica	
Total Activo	\$ 100,443,475,819
Total Pasivo	\$ 14,063,954,509
Solvencia Económica	7.14

Esto indica que la Universidad cuenta con 7 pesos con 14 centavos por cada peso adeudado, es decir, se cuenta con un amplio y suficiente respaldo para atender los pasivos de corto y largo plazo.

COMPOSICIÓN DEL ACTIVO.

Composición del Activo		
Activo Corriente	\$ 11,588,991,306	11.54%
Propiedad, Planta y Equipo	\$ 86,966,563,571	86.58%
Otros Activos	\$ 1,887,920,943	1.88%
Total Activo	\$ 100,443,475,819	100%

ENDEUDAMIENTO.

El nivel de endeudamiento indica la proporción de financiación por parte de terceros que posee la institución frente a su patrimonio.

Se calcula dividiendo el pasivo total sobre el activo total.

Endeudamiento	
Total Pasivo	\$ 14,063,954,509
Total Activo	\$ 100,443,475,819
Nivel de Endeudamiento	14.00%

La Universidad continúa con una tendencia a disminuir la financiación con terceros, al mostrar un respaldo con su propio patrimonio, lo cual significa que tiene autonomía financiera y genera confianza a sus acreedores.

Con respecto al año 2024, la Universidad disminuyó su nivel de endeudamiento en 4,77% reflejando un manejo adecuado de los recursos y el pago oportuno de sus obligaciones financieras.

CUBRIMIENTO DE INTERESES

Este mide la capacidad de pago que la Universidad posee para cubrir los intereses pagados por los préstamos adquiridos.

Se calcula sumando el valor del excedente con el gasto de intereses, para, luego, este resultado dividirlo sobre el gasto de intereses.

Cubrimiento de Intereses	
Excedente	\$ 7,800,644,389
Gasto Intereses	\$ 591,969,077
Subtotal cubrimiento intereses	\$ 8,392,613,466
Cubrimiento de Intereses	14.18

El resultado permite conocer que la Universidad cuenta con 14 pesos con 18 centavos para cubrir los intereses que generan los créditos con Bancos nacionales y entidades gubernamentales adquiridos.

EBITDA (Excedentes antes de intereses, impuestos, depreciaciones y amortizaciones)

EBITDA A DICIEMBRE 31 DE 2025	
UTILIDAD BRUTA	\$ 41,018,575,102
(-) Gastos de administración	- \$ 33,286,207,942
(-) Gastos de ventas	- \$ 321,381,580
=EBITDA	\$ 7,410,985,581
+ Depreciaciones y amortizaciones	\$ 913,514,530
=EBITDA	\$ 8,324,500,111

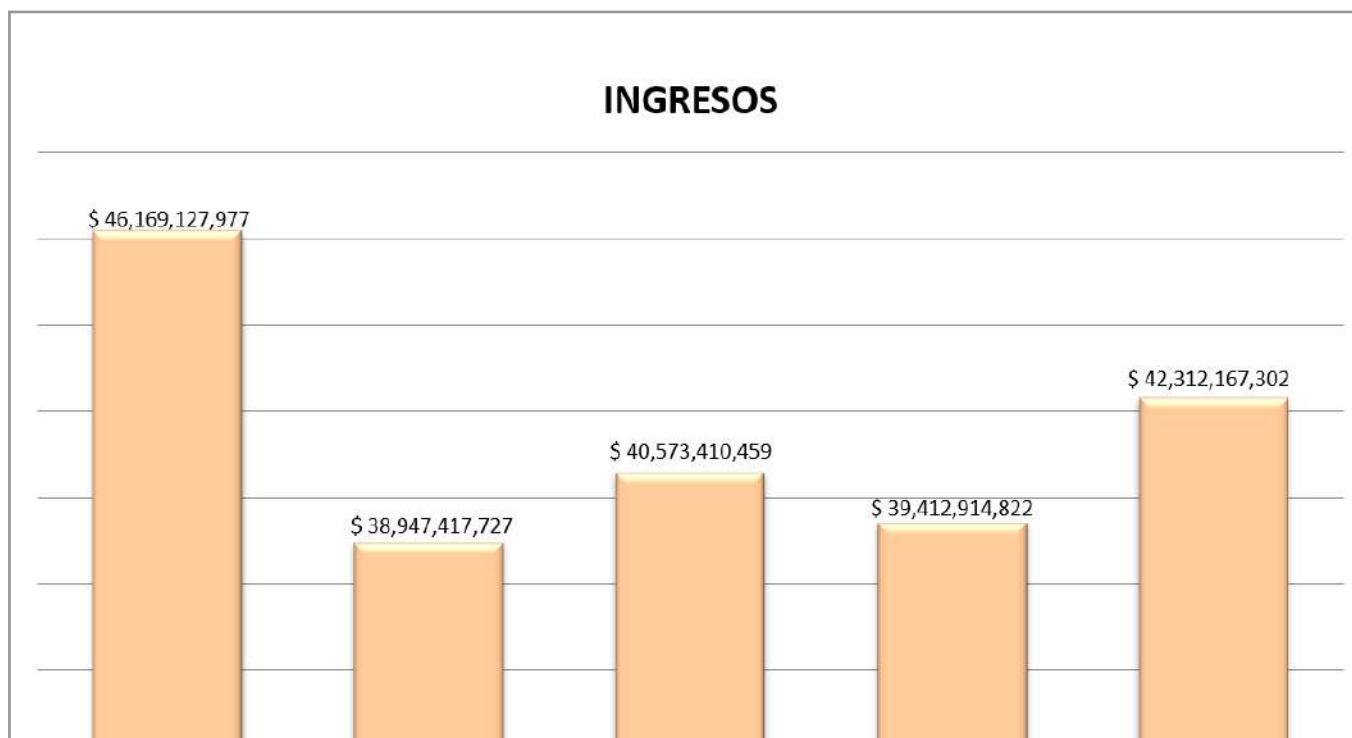
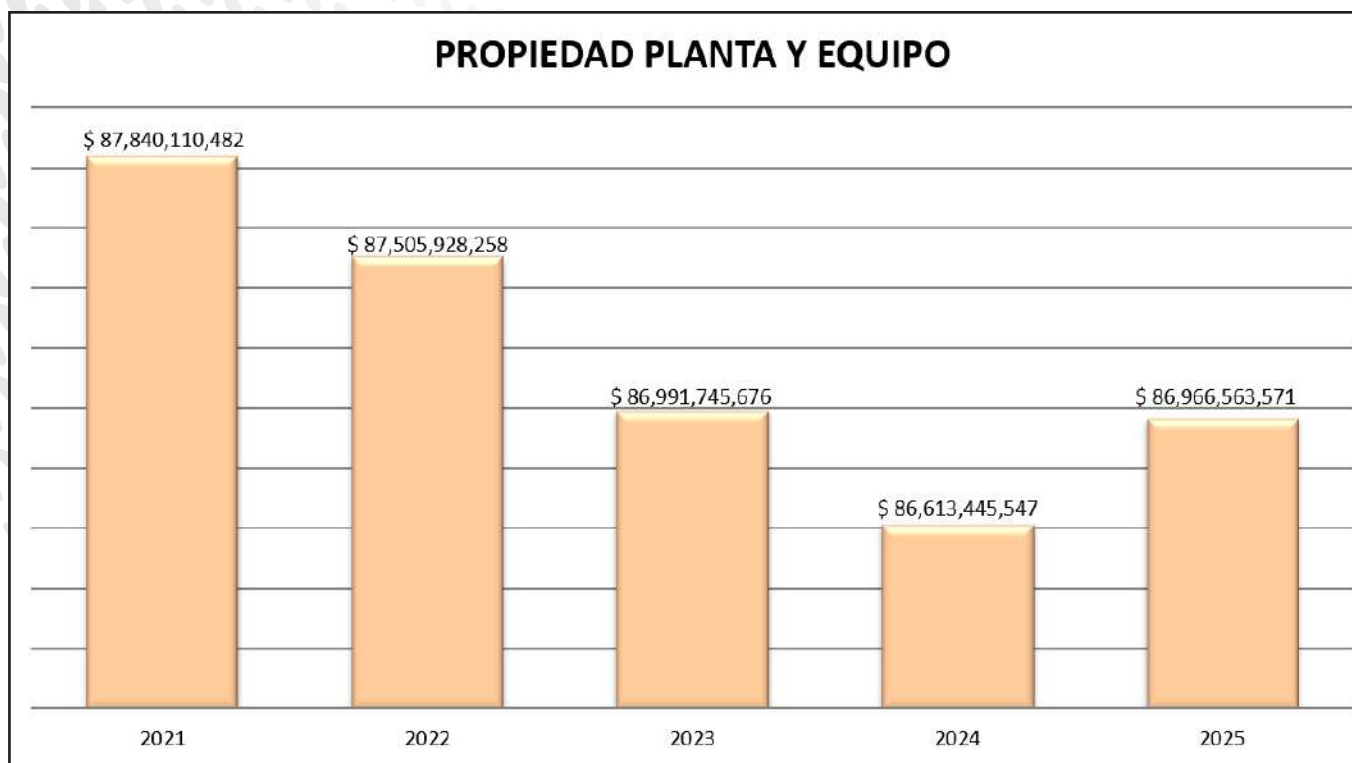
En este indicador se observan los recursos con los que cuenta la Universidad por valor de **\$ 8,324,500,111** para atender diversas obligaciones como: servicio a la deuda (intereses), reposición de activos, incremento del capital de trabajo e impuestos. Es decir, se entiende como un valor aproximado de la capacidad de la Universidad para generar beneficios, considerando únicamente su actividad productiva y muestra lo solvente que está la Institución para atender sus diferentes obligaciones e invertir en su crecimiento en el mediano y largo plazo, permitiendo obtener una idea clara del rendimiento operativo de UNAULA.

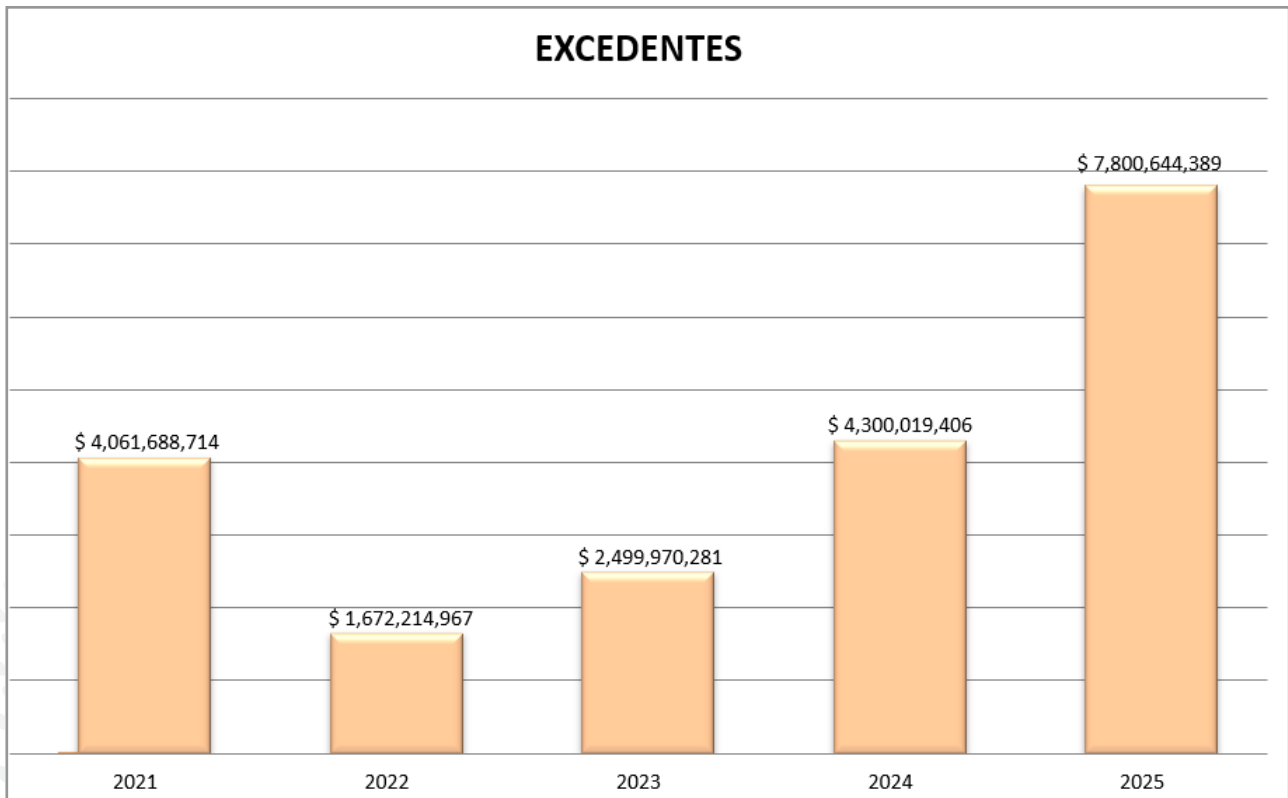


UNAULA®
UNIVERSIDAD AUTÓNOMA LATINOAMERICANA
Vigilada Mineducación - SNIES 1814



GRAFICAS INFORME 2025







UNAULA[®]
UNIVERSIDAD AUTÓNOMA LATINOAMERICANA
Vigilada Mineducación - SNIES 1814



UNIVERSIDAD AUTÓNOMA LATINOAMERICANA - UNAU - COMPARACIÓN PESUSPUESTO AÑO 2025 - 2026 PRESUPUESTO DE INGRESOS

TECNOLOGÍAS (416004)

CENTRO DE COSTOS 01: Tecnología En Entrenamiento Deportivo

CONCEPTO	PRESUPUESTO 2025	PRESUPUESTO EJECUTADO A DICIEMBRE 31 DE 2025	DIFERENCIA	CUMPLIMIENTO
Inscripciones	2,170,000	2,170,000	0	100%
Reingreso	112,890	112,890	0	100%
Derechos de matrícula	15,480,574	15,480,574	0	100%
Orden de Matrícula	603,460	603,460	0	100%
Reconocimiento de materias	16,055,000	16,055,000	0	100%
Cursos vacacionales (Intersemestrales)	6,939,553	6,939,553	0	100%
Certificados de estudio	264,600	264,600	0	100%
Intereses estudiantes	111,671	111,671	0	100%
Total	41,737,748	41,737,748	0	100%

PREGRADO (416005)

CENTRO DE COSTOS 01: Facultad de Derecho

CONCEPTO	PRESUPUESTO 2025	PRESUPUESTO EJECUTADO A DICIEMBRE 31 DE 2025	DIFERENCIA	CUMPLIMIENTO
Inscripciones	28,854,780	28,854,780	0	100%
Reingreso	24,045,250	24,045,250	0	100%
Derechos de matrícula	12,893,203,152	13,479,045,815	-585,842,663	105%
Orden de matrícula	176,732,400	176,732,400	0	100%
Reajuste de materias	127,239,227	127,239,227	0	100%
Reconocimiento de materias	41,564,144	41,564,144	0	100%
Cursos vacacionales (Intersemestrales)	547,070,764	547,070,764	0	100%
Habilitaciones	120,816,000	120,816,000	0	100%
Exámenes especiales, nivelación y suficiencia	12,391,619	12,391,619	0	100%
Derechos de grado	176,520,700	176,520,700	0	100%
Certificados de estudio	42,829,102	42,829,102	0	100%
Servicio social requisito de grado	38,497,000	38,497,000	0	100%
Carné de estudiantes	4,771,700	4,771,700	0	100%
Intereses estudiantes	120,611,192	120,611,192	0	100%
Recargos	34,484,970	34,484,970	0	100%
Devoluciones	-214,152,683	-214,152,683	0	100%
Total	14,175,479,317	14,761,321,980	-585842663	104%

CENTRO DE COSTOS 02: Facultad de Contaduría Pública

CONCEPTO	PRESUPUESTO 2025	PRESUPUESTO EJECUTADO A DICIEMBRE 31 DE 2025	DIFERENCIA	CUMPLIMIENTO
Inscripciones	5,550,000	5,550,000	0	100%
Reingreso	3,027,230	3,027,230	0	100%
Derechos de matrícula	1,746,747,634	1,746,747,634	0	100%
Orden de matrícula	22,856,340	22,856,340	0	100%
Reajustes de materias	16,268,147	16,268,147	0	100%
Reconocimiento de materias	6,960,000	6,960,000	0	100%
Cursos vacacionales (Intersemestrales)	8,373,476	8,373,476	0	100%
Habilitaciones	10,292,000	10,292,000	0	100%

Exámenes especiales, nivelación y suficiencia	2,694,339	2,694,339	0	100%
Derechos de grado	22,555,600	22,555,600	0	100%
Certificados de estudio	6,363,250	6,363,250	0	100%
Servicio social requisito de grado	5,343,000	5,343,000	0	100%
Carné de estudiantes	936,000	936,000	0	100%
Intereses estudiantes	10,370,282	10,370,282	0	100%
Recargos	3,890,541	3,890,541	0	100%
Devoluciones	-263,958,732	-263,958,732	0	100%
Total	1,608,269,107	1,608,269,107	0	100%

CENTRO DE COSTOS 04: Facultad de Economía

CONCEPTO	PRESUPUESTO 2025	PRESUPUESTO EJECUTADO A DICIEMBRE 31 DE 2025	DIFERENCIA	CUMPLIMIENTO
Inscripciones	980,000	980,000	0	100%
Reingreso	1,503,890	1,503,890	0	100%
Derechos de matrícula	565,572,823	565,572,823	0	100%
Orden de matrícula	6,693,180	6,693,180	0	100%
Reajuste de materias	2,745,307	2,745,307	0	100%
Reconocimiento de materias	7,148,000	7,148,000	0	100%
Habilitaciones	1,860,000	1,860,000	0	100%
Derechos de grado	4,563,000	4,563,000	0	100%
Certificados de estudio	1,617,775	1,617,775	0	100%
Servicio social requisito de grado	959,000	959,000	0	100%
Carné de estudiantes	234,000	234,000	0	100%
Intereses estudiantes	2,344,107	2,344,107	0	100%
Recargos	845,071	845,071	0	100%
Devoluciones	-929,760	-929,760	0	100%
Total	596,136,393	596,136,393	0	100%

CENTRO DE COSTOS 06: Programa de Ciencias de la Educación

CONCEPTO	PRESUPUESTO 2025	PRESUPUESTO EJECUTADO A DICIEMBRE 31 DE 2025	DIFERENCIA	CUMPLIMIENTO
Inscripciones	3,067,000	3,067,000	0	100%
Reingreso	1,707,890	1,707,890	0	100%
Derechos de matrícula	501,750,595	501,750,595	0	100%
Orden de matrícula	8,429,200	8,429,200	0	100%
Reajuste de materias	3,551,467	3,551,467	0	100%
Reconocimiento de materias	2,457,000	2,457,000	0	100%
Cursos vacacionales (Intersemestrales)	8,340,864	8,340,864	0	100%
Habilitaciones	248,000	248,000	0	100%
Exámenes especiales, nivelación y suficiencia	2,039,258	2,039,258	0	100%
Derechos de grado	21,607,000	21,607,000	0	100%
Certificados de estudio	2,184,500	2,184,500	0	100%
Servicio social requisito de grado	4,932,000	4,932,000	0	100%
Carné de estudiantes	312,000	312,000	0	100%
Intereses estudiantes	4,129,844	4,129,844	0	100%
Recargos	5,985,133	5,985,133	0	100%
Devoluciones	-239,263	-239,263	0	100%
Total	570,502,488	570,502,488	0	100%

CENTRO DE COSTOS 07: Facultad de Administración de Empresas

CONCEPTO	PRESUPUESTO 2025	PRESUPUESTO EJECUTADO A DICIEMBRE 31 DE 2025	DIFERENCIA	CUMPLIMIENTO
Inscripciones	1,834,000	1,834,000	0	100%
Reingreso	2,252,890	2,252,890	0	100%
Derechos de matrícula	819,458,377	819,458,377	0	100%
Orden de matrícula	10,584,080	10,584,080	0	100%
Reajuste de materias	4,752,410	4,752,410	0	100%

Habilitaciones	3,472,000	3,472,000	0	100%
Derechos de grado	12,648,000	12,648,000	0	100%
Certificados de estudio	2,467,900	2,467,900	0	100%
Servicio social requisito de grado	2,192,000	2,192,000	0	100%
Carné de estudiantes	572,000	572,000	0	100%
Intereses estudiantes	3,542,265	3,542,265	0	100%
Recargos	2,777,050	2,777,050	0	100%
Devoluciones	-7,629,535	-7,629,535	0	100%
Total	858,923,437	858,923,437	0	100%

CENTRO DE COSTOS 08: Programa de Ingeniería Informática

CONCEPTO	PRESUPUESTO 2025	PRESUPUESTO EJECUTADO A DICIEMBRE 31 DE 2025	DIFERENCIA	CUMPLIMIENTO
Inscripciones	1,610,000	1,610,000	0	100%
Reingreso	1,075,890	1,075,890	0	100%
Derechos de matrícula	855,999,149	855,999,149	0	100%
Orden de matrícula	10,782,980	10,782,980	0	100%
Reajuste de materias	6,592,503	6,592,503	0	100%
Reconocimiento de materias	2,870,725	2,870,725	0	100%
Habilitaciones	868,000	868,000	0	100%
Exámenes especiales, nivelación y suficiencia	1,718,800	1,718,800	0	100%
Derechos de grado	11,941,000	11,941,000	0	100%
Certificados de estudio	2,745,475	2,745,475	0	100%
Servicio social requisito de grado	2,603,000	2,603,000	0	100%
Carné de estudiantes	286,000	286,000	0	100%
Intereses estudiantes	2,392,601	2,392,601	0	100%
Recargos	3,014,404	3,014,404	0	100%
Devoluciones	-9,464,847	-9,464,847	0	100%
Total	895,035,680	895,035,680	0	100%

CENTRO DE COSTOS 09: Programa de Ingeniería Industrial 4.0

CONCEPTO	PRESUPUESTO 2025	PRESUPUESTO EJECUTADO A DICIEMBRE 31 DE 2025	DIFERENCIA	CUMPLIMIENTO
Inscripciones	1,637,000	1,637,000	0	100%
Reingreso	627,000	627,000	0	100%
Derechos de matrícula	459,752,578	459,752,578	0	100%
Orden de matrícula	6,409,780	6,409,780	0	100%
Reajuste de materias	2,900,142	2,900,142	0	100%
Reconocimiento de materias	1,980,000	1,980,000	0	100%
Habilitaciones	620,000	620,000	0	100%
Exámenes especiales, nivelación y suficiencia	758,294	758,294	0	100%
Derechos de grado	13,732,800	13,732,800	0	100%
Certificados de estudio	2,679,775	2,679,775	0	100%
Servicio social requisito de grado	3,425,000	3,425,000	0	100%
Carné de estudiantes	312,000	312,000	0	100%
Intereses estudiantes	2,569,134	2,569,134	0	100%
Recargos	2,413,700	2,413,700	0	100%
Devoluciones	-5,701,817	-5,701,817	0	100%
Total	494,115,386	494,115,386	0	100%

CENTRO DE COSTOS 10: Programa de Ingeniería Ciencia de Datos y negocios Internacionales

CONCEPTO	PRESUPUESTO 2025	PRESUPUESTO EJECUTADO A DICIEMBRE 31 DE 2025	DIFERENCIA	CUMPLIMIENTO
Inscripciones	1,440,000	1,440,000	0	100%
Derechos de matrícula	24,943,454	24,943,454	0	100%
Orden de matrícula	213,720	213,720	0	100%
Certificados de estudio	73,500	73,500	0	100%
Carné de estudiantes	52,000	52,000	0	100%
Intereses estudiantes	176,368	176,368	0	100%
Total	26,899,042	26,899,042	0	100%

SUBTOTAL PREGRADO	19,267,098,598	19,852,941,261	-585,842,663	103%
--------------------------	-----------------------	-----------------------	---------------------	-------------

ESPECIALIZACIONES (416015)
01: Especialización Derecho de Familia

CONCEPTO	PRESUPUESTO 2025	PRESUPUESTO EJECUTADO A DICIEMBRE 31 DE 2025	DIFERENCIA	CUMPLIMIENTO
Inscripciones	4,140,000	4,140,000	0	100%
Reingreso	126,000	126,000	0	100%
Derechos de matrícula	516,030,925	516,030,925	0	100%
Derechos de grado	35,397,000	35,397,000	0	100%
Certificados de estudio	147,000	147,000	0	100%
Carné de estudiantes	78,000	78,000	0	100%
Intereses estudiantes	3,705,921	3,705,921	0	100%
Devoluciones	-10,095,121	-10,095,121	0	100%
Total	549,529,725	549,529,725	0	100%

02: Especialización Derecho Comercial

CONCEPTO	PRESUPUESTO 2025	PRESUPUESTO EJECUTADO A DICIEMBRE 31 DE 2025	DIFERENCIA	CUMPLIMIENTO
Inscripciones	5,310,000	5,310,000	0	100%
Reingreso	225,780	225,780	0	100%
Derechos de matrícula	802,504,507	802,504,507	0	100%
Derechos de grado	28,695,000	28,695,000	0	100%
Certificados de estudio	477,100	477,100	0	100%
Carné de estudiantes	78,000	78,000	0	100%
Intereses estudiantes	6,894,343	6,894,343	0	100%
Recargos	684,000	684,000	0	100%
Devoluciones	-14,331,839	-14,331,839	0	100%
Total	830,536,891	830,536,891	0	100%

04: Especialización Derecho Administrativo

CONCEPTO	PRESUPUESTO 2025	PRESUPUESTO EJECUTADO A DICIEMBRE 31 DE 2025	DIFERENCIA	CUMPLIMIENTO
Inscripciones	15,160,000	15,160,000	0	100%
Reingreso	1,108,890	1,108,890	0	100%
Derechos de matrícula	2,254,270,625	2,254,270,625	0	100%
Reconocimiento de materias	2,600,000	2,600,000	0	100%
Derechos de grado	154,775,050	154,775,050	0	100%
Certificados de estudio	4,437,200	4,437,200	0	100%
Carné de estudiantes	78,000	78,000	0	100%
Intereses estudiantes	15,124,139	15,124,139	0	100%
Recargos	707,503	707,503	0	100%
Devoluciones	-13,716,139	-13,716,139	0	100%
Total	2,434,545,268	2,434,545,268	0	100%

05: Especialización Derecho Procesal Penal

CONCEPTO	PRESUPUESTO 2025	PRESUPUESTO EJECUTADO A DICIEMBRE 31 DE 2025	DIFERENCIA	CUMPLIMIENTO
Inscripciones	12,550,000	12,550,000	0	100%
Reingreso	736,720	736,720	0	100%
Derechos de matrícula	1,892,573,273	1,892,573,273	0	100%
Derechos de grado	98,943,000	98,943,000	0	100%
Carné de estudiantes	78,000	78,000	0	100%
Intereses Estudiantes	9,108,743	9,108,743	0	100%
Certificados	1,661,100	1,661,100	0	100%
Devoluciones	-8,991,350	-8,991,350	0	100%
Total	2,006,659,486	2,006,659,486	0	100%

09: Especialización Responsabilidad Civil y del Estado				
CONCEPTO	PRESUPUESTO 2025	PRESUPUESTO EJECUTADO A DICIEMBRE 31 DE 2025	DIFERENCIA	CUMPLIMIENTO
Inscripciones	6,890,000	6,890,000	0	100%
Reingreso	252,000	252,000	0	100%
Derechos de matrícula	821,200,465	821,200,465	0	100%
Derechos de grado	45,946,000	45,946,000	0	100%
Certificados de estudio	641,000	641,000	0	100%
Carné de estudiantes	26,000	26,000	0	100%
Intereses estudiantes	6,408,705	6,408,705	0	100%
Devoluciones	-7,269,075	-7,269,075	0	100%
Total	874,095,095	874,095,095	0	100%

10: Especialización Derecho Minero y Ambiental				
CONCEPTO	PRESUPUESTO 2025	PRESUPUESTO EJECUTADO A DICIEMBRE 31 DE 2025	DIFERENCIA	CUMPLIMIENTO
Inscripciones	3,470,700	3,470,700	0	100%
Reingreso	126,000	126,000	0	100%
Derechos de matrícula	555,400,673	555,400,673	0	100%
Derechos de grado	28,492,000	28,492,000	0	100%
Certificados de estudio	468,664	468,664	0	100%
Carné de estudiantes	26,000	26,000	0	100%
Intereses estudiantes	3,775,219	3,775,219	0	100%
Devoluciones	-1,235,000	-1,235,000	0	100%
Total	590,524,256	590,524,256	0	100%

11: Especialización Legislación Tributaria				
CONCEPTO	PRESUPUESTO 2025	PRESUPUESTO EJECUTADO A DICIEMBRE 31 DE 2025	DIFERENCIA	CUMPLIMIENTO
Inscripciones	15,870,000	15,870,000	0	100%
Reingreso	730,720	730,720	0	100%
Derechos de matrícula	2,181,772,487	2,181,772,487	0	100%
Derechos de grado	180,085,000	180,085,000	0	100%
Certificados de estudio	1,614,550	1,614,550	0	100%
Carné de estudiantes	52,000	52,000	0	100%
Intereses estudiantes	8,199,302	8,199,302	0	100%
Recargos	1,041,000	1,041,000	0	100%
Devoluciones	-6,260,935	-6,260,935	0	100%
Total	2,383,104,124	2,383,104,124	0	100%

12: Especialización Revisoría Fiscal				
CONCEPTO	PRESUPUESTO 2025	PRESUPUESTO EJECUTADO A DICIEMBRE 31 DE 2025	DIFERENCIA	CUMPLIMIENTO
Inscripciones	2,340,000	2,340,000	0	100%
Reingreso	238,890	238,890	0	100%
Derechos de matrícula	432,149,263	432,149,263	0	100%
Derechos de grado	41,900,000	41,900,000	0	100%
Certificados de estudio	664,600	664,600	0	100%
Carné de estudiantes	78,000	78,000	0	100%
Intereses estudiantes	2,359,978	2,359,978	0	100%
Devoluciones	-3,952,000	-3,952,000	0	100%
Total	475,778,731	475,778,731	0	100%

13: Especialización Gerencia Financiera				
CONCEPTO	PRESUPUESTO 2025	PRESUPUESTO EJECUTADO A DICIEMBRE 31 DE 2025	DIFERENCIA	CUMPLIMIENTO
Inscripciones	4,240,000	4,240,000	0	100%
Reingreso	252,000	252,000	0	100%
Derechos de matrícula	659,592,861	659,592,861	0	100%
Derechos de grado	44,617,000	44,617,000	0	100%
Certificados de estudio	575,100	575,100	0	100%
Carné de estudiantes	78,000	78,000	0	100%
Intereses estudiantes	6,032,064	6,032,064	0	100%
Devoluciones	-1,847,426	-1,847,426	0	100%
Total	713,539,599	713,539,599	0	100%

22: Especialización Gerencia Logística				
CONCEPTO	PRESUPUESTO 2025	PRESUPUESTO EJECUTADO A DICIEMBRE 31 DE 2025	DIFERENCIA	CUMPLIMIENTO
Inscripciones	1,530,000	1,530,000	0	100%
Reingreso	126,000	126,000	0	100%
Derechos de matrícula	165,520,519	165,520,519	0	100%
Derechos de grado	14,593,000	14,593,000	0	100%
Certificados de estudio	161,700	161,700	0	100%
Devoluciones	-7,773,860	-7,773,860	0	100%
Total	174,157,359	174,157,359	0	100%

41: Esp Cultura Política Y Derechos Humanos				
CONCEPTO	PRESUPUESTO 2025	PRESUPUESTO EJECUTADO A DICIEMBRE 31 DE 2025	DIFERENCIA	CUMPLIMIENTO
Inscripciones	1,080,000	1,080,000	0	100%
Reingreso	384,940	384,940	0	100%
Derechos de matrícula	205,086,505	205,086,505	0	100%
Derechos de grado	27,019,000	27,019,000	0	100%
Certificados de estudio	176,400	176,400	0	100%
Carné de estudiantes	52,000	52,000	0	100%
Intereses estudiantes	3,765,352	3,765,352	0	100%
Devoluciones	-838,000	-838,000	0	100%
Total	236,726,197	236,726,197	0	100%

61: Especialización Gerencia Deportiva				
CONCEPTO	PRESUPUESTO 2025	PRESUPUESTO EJECUTADO A DICIEMBRE 31 DE 2025	DIFERENCIA	CUMPLIMIENTO
Inscripciones	2,880,000	2,880,000	0	100%
Reingreso	490,890	490,890	0	100%
Derechos de matrícula	254,789,920	254,789,920	0	100%
Derechos de grado	25,978,000	25,978,000	0	100%
Certificados de estudio	367,500	367,500	0	100%
Intereses estudiantes	452,788	452,788	0	100%
Devoluciones	-711,750	-711,750	0	100%
Total	284,247,348	284,247,348	0	100%

62: Especialización Gerencia de mercadeo				
CONCEPTO	PRESUPUESTO 2025	PRESUPUESTO EJECUTADO A DICIEMBRE 31 DE 2025	DIFERENCIA	CUMPLIMIENTO
Inscripciones	990,000	990,000	0	100%
Derechos de matrícula	126,522,460	126,522,460	0	100%
Derechos de grado	14,246,000	14,246,000	0	100%
Certificados de estudio	657,600	657,600	0	100%
Intereses estudiantes	263,749	263,749	0	100%
Total	142,679,809	142,679,809	0	100%

63: Especialización en Alta Gerencia				
CONCEPTO	PRESUPUESTO 2025	PRESUPUESTO EJECUTADO A DICIEMBRE 31 DE 2025	DIFERENCIA	CUMPLIMIENTO
Inscripciones	2,070,000	2,070,000	0	100%
Reingreso	126,000	126,000	0	100%
Derechos de matrícula	231,395,688	231,395,688	0	100%
Derechos de grado	6,213,000	6,213,000	0	100%
Certificados de estudio	44,100	44,100	0	100%
Intereses estudiantes	1,636,033	1,636,033	0	100%
Total	241,484,821	241,484,821	0	100%

64: Especialización En Contratación Estatal				
CONCEPTO	PRESUPUESTO 2025	PRESUPUESTO EJECUTADO A DICIEMBRE 31 DE 2025	DIFERENCIA	CUMPLIMIENTO
Inscripciones	9,416,000	9,416,000	0	100%
Reingreso	371,830	371,830	0	100%
Derechos de matrícula	972,219,404	972,219,404	0	100%
Derechos de grado	62,749,000	62,749,000	0	100%
Certificados de estudio	1,176,844	1,176,844	0	100%
Carné de estudiantes	26,000	26,000	0	100%
Intereses estudiantes	8,928,501	8,928,501	0	100%
Recargos	393,313	393,313	0	100%
Devoluciones	-7,410,000	-7,410,000	0	100%
Total	1,047,870,892	1,047,870,892	0	100%

65: Especialización En Sostenibilidad Y Nuevas economías				
CONCEPTO	PRESUPUESTO 2025	PRESUPUESTO EJECUTADO A DICIEMBRE 31 DE 2025	DIFERENCIA	CUMPLIMIENTO
Inscripciones	1,590,000	1,590,000	0	100%
Derechos de matrícula	61,577,327	61,577,327	0	100%
Derechos de grado	4,190,000	4,190,000	0	100%
Certificados de estudio	58,800	58,800	0	100%
Intereses estudiantes	109,015	109,015	0	100%
Devoluciones	-2,581,000	-2,581,000	0	100%
Total	64944142	64,944,142	0	100%

66: Especialización En Ciberseguridad				
CONCEPTO	PRESUPUESTO 2025	PRESUPUESTO EJECUTADO A DICIEMBRE 31 DE 2025	DIFERENCIA	CUMPLIMIENTO
Inscripciones	2,610,000	2,610,000	0	100%
Derechos de matrícula	80,222,360	80,222,360	0	100%
Derechos de grado	6,704,000	6,704,000	0	100%
Certificados de estudio	44,100	44,100	0	100%
Intereses estudiantes	270,338	270,338	0	100%
Total	89850798	89,850,798	0	100%

67: Regímenes Disciplinarios				
CONCEPTO	PRESUPUESTO 2025	PRESUPUESTO EJECUTADO A DICIEMBRE 31 DE 2025	DIFERENCIA	CUMPLIMIENTO
Inscripciones	1,890,000	1,890,000	0	100%
Reingreso	112,890	112,890	0	100%
Derechos de matrícula	189,909,700	189,909,700	0	100%
Derechos de grado	7,542,000	7,542,000	0	100%
Certificados de estudio	14,700	14,700	0	100%
Intereses estudiantes	1,522,176	1,522,176	0	100%
Total	200,991,466	200,991,466	0	100%

68: Especialización En Políticas Públicas para el Desarrollo				
CONCEPTO	PRESUPUESTO 2025	PRESUPUESTO EJECUTADO A DICIEMBRE 31 DE 2025	DIFERENCIA	CUMPLIMIENTO
Inscripciones	10,210,000	10,210,000	0	100%
Derechos de matrícula	308,046,022	308,046,022	0	100%
Derechos de grado	22,626,000	22,626,000	0	100%
Certificados de estudio	308,700	308,700	0	100%
Intereses estudiantes	2,200,552	2,200,552	0	100%
Total	343,391,274	343,391,274	0	100%

SUBTOTAL ESPECIALIZACIONES	13,684,657,281	13,684,657,281	0	18
-----------------------------------	-----------------------	-----------------------	----------	-----------

MAESTRIAS (416025)

01: Maestría en Educación y Derechos Humanos				
CONCEPTO	PRESUPUESTO 2025	PRESUPUESTO EJECUTADO A DICIEMBRE 31 DE 2025	DIFERENCIA	CUMPLIMIENTO
Inscripciones	6,008,000	6,008,000	0	100%
Reingreso	1,738,700	1,738,700	0	100%
Derechos de matrícula	849,543,002	849,543,002	0	100%
Reajuste de materias	1,458,167	1,458,167	0	100%
Reconocimiento de materias	68,165,940	68,165,940	0	100%
Derechos de grado	40,899,000	40,899,000	0	100%
Certificados de estudio	1,388,352	1,388,352	0	100%
Asesoría para trabajo de grados	7,971,600	7,971,600	0	100%
Carné de estudiantes	78,000	78,000	0	100%
Intereses estudiantes	8,177,639	8,177,639	0	100%
Devoluciones	-17,985,132	-17,985,132	0	100%
Total	967,443,268	967,443,268	0	100%

02: Maestría en Derecho Administrativo				
CONCEPTO	PRESUPUESTO 2025	PRESUPUESTO EJECUTADO A DICIEMBRE 31 DE 2025	DIFERENCIA	CUMPLIMIENTO
Inscripciones	5,678,000	5,678,000	0	100%
Reingreso	1,580,000	1,580,000	0	100%
Derechos de matrícula	985,415,650	985,415,650	0	100%
Reconocimiento de materias	74,509,120	74,509,120	0	100%
Derechos de grado	38,052,000	38,052,000	0	100%
Certificados de estudio	2,803,044	2,803,044	0	100%
Asesoría para trabajo de grados	15,373,800	15,373,800	0	100%
Carné de estudiantes	26,000	26,000	0	100%
Intereses estudiantes	9,657,451	9,657,451	0	100%
Recargos	678,275	678,275	0	100%
Devoluciones	-14,408,503	-14,408,503	0	100%
Total	1,119,364,837	1,119,364,837	0	100%

03 Maestría en Derecho Procesal Penal y Teoría del Delito				
CONCEPTO	PRESUPUESTO 2025	PRESUPUESTO EJECUTADO A DICIEMBRE 31 DE 2025	DIFERENCIA	CUMPLIMIENTO
Inscripciones	4,730,000	4,730,000	0	100%
Reingreso	316,000	316,000	0	100%
Derechos de matrícula	818,791,360	818,791,360	0	100%
Reconocimiento de materias	100,559,350	100,559,350	0	100%
Derechos de grado	38,781,500	38,781,500	0	100%
Certificados de estudio	588,000	588,000	0	100%
Carné de estudiantes	78,000	78,000	0	100%
Intereses estudiantes	14,415,998	14,415,998	0	100%
Devoluciones	-8,358,600	-8,358,600	0	100%
Total	969,901,608	969,901,608	0	100%

04 Maestría en Tributación y Derecho				
CONCEPTO	PRESUPUESTO 2025	PRESUPUESTO EJECUTADO A DICIEMBRE 31 DE 2025	DIFERENCIA	CUMPLIMIENTO
Inscripciones	4,430,000	4,430,000	0	100%
Derechos de matrícula	494,310,724	494,310,724	0	100%
Reconocimiento de materias	37,391,480	37,391,480	0	100%
Derechos de grado	12,811,500	12,811,500	0	100%
Certificados de estudio	338,100	338,100	0	100%
Carné de estudiantes	78,000	78,000	0	100%
Intereses estudiantes	1,577,553	1,577,553	0	100%
Total	550,937,357	550,937,357	0	100%

05 Maestría en Gerencia				
CONCEPTO	PRESUPUESTO 2025	PRESUPUESTO EJECUTADO A DICIEMBRE 31 DE 2025	DIFERENCIA	CUMPLIMIENTO
Inscripciones	3,540,000	3,540,000	0	100%
Derechos de matrícula	262,407,664	262,407,664	0	100%
Reconocimiento de materias	51,287,266	51,287,266	0	100%
Derechos de grado	2,847,000	2,847,000	0	100%
Certificados de estudio	88,200	88,200	0	100%
Carné de estudiantes	52,000	52,000	0	100%
Intereses estudiantes	1,459,925	1,459,925	0	100%
Devoluciones	-992,641	-992,641	0	100%
Total	320,689,414	320,689,414	0	100%

SUBTOTAL MAESTRIAS	3,928,336,484	3,928,336,484	0	100%
SUBTOTAL ESCUELA POSGRADOS	17,612,993,765	17,612,993,765	0	100%

CONCEPTO	PRESUPUESTO 2025	PRESUPUESTO EJECUTADO A DICIEMBRE 31 DE 2025	DIFERENCIA	CUMPLIMIENTO
Dirección de extensión pedagógica	197,356,740	197,356,740	0	100%
Dirección de extensión universitaria	1,356,171,973	1,356,171,973	0	100%
MARC	492,764,011	492,764,011	0	100%
Centro de idiomas	1,468,546,591	1,468,546,591	0	100%
Venta de libros	22,497,987	22,497,987	0	100%
SUBTOTAL EXTENSIÓN UNIVERSITARIA Y PROYECCIÓN SOCIAL	3,537,337,302	3,537,337,302	0	100%

SUBTOTAL INGRESOS POR SERVICIOS DE EDUCACIÓN	40,417,429,665	41,003,272,328	-585,842,663	101%
---	-----------------------	-----------------------	---------------------	-------------

OTROS INGRESOS				
CONCEPTO	PRESUPUESTO 2025	PRESUPUESTO EJECUTADO A DICIEMBRE 31 DE 2025	DIFERENCIA	CUMPLIMIENTO
Seguro estudiantil	10,984,400	10,984,400	0	100%
Intereses Financieros	1,865,436,547	191,475,868	1,673,960,679	10%
Arrendamientos de locales	449,289,918	449,289,918	0	100%
Incapacidades EPS	8,187,625	8,187,625	0	100%
Ajuste al peso	15,173	15,173	0	100%
Parqueaderos	648,941,990	648,941,990	0	100%
SUBTOTAL OTROS INGRESOS	2,982,855,652	1,308,894,973	1673960679	44%

TOTAL INGRESOS PROPIOS	43,400,285,317	42,312,167,302	1,088,118,016	97%
-------------------------------	-----------------------	-----------------------	----------------------	------------

INGRESOS CREDITO FINANCIERO	0	0	0	0%
------------------------------------	----------	----------	----------	-----------

TOTAL INGRESOS	43,400,285,317	42,312,167,302	1,088,118,016	97%
-----------------------	-----------------------	-----------------------	----------------------	------------

UNIVERSIDAD AUTÓNOMA LATINOAMERICANA - UNLA - COMPARACIÓN PRESUPUESTO AÑO 2025 - 2026 PRESUPUESTO DE EGRESOS

SALARIOS ADMINISTRATIVOS				
CONCEPTO	PRESUPUESTO 2025	PRESUPUESTO EJECUTADO A DICIEMBRE 31 DE 2025	DIFERENCIA	CUMPLIMIENTO
Rectoría	215,326,724	215,326,724	0	100%
Dirección de Admisiones y Registros	157,983,121	157,983,121	0	100%
Dirección Tic	210,874,847	210,874,847	0	100%
Vicerrectoría Administrativa	471,981,694	471,981,694	0	100%
Dirección Financiera	285,754,123	285,754,123	0	100%
Dirección ORII	84,412,590	84,412,590	0	100%
Secretaría General	116,561,213	116,561,213	0	100%
Centro de Egresados	64,915,546	64,915,546	0	100%
Dirección de Comunicaciones y Mercadeo	148,241,090	148,241,090	0	100%
Control Interno	73,823,234	73,823,234	0	100%
Dirección Gestión Aseguramiento de la Calidad	101,260,999	101,260,999	0	100%
Dirección Bienestar Universitario	335,651,206	335,651,206	0	100%
Comisión Permanente	35,902,478	35,902,478	0	100%
Dirección de Planeación	87,819,050	87,819,050	0	100%
Parqueaderos	122,133,119	122,133,119	0	100%
Dirección de Gestión Humana	112,136,937	112,136,937	0	100%
Dirección Biblioteca	240,384,377	240,384,377	0	100%
Fondo Editorial	36,552,621	36,552,621	0	100%
Gestión documental	95,660,741	95,660,741	0	100%
Vicerrectoría Académica	125,962,133	125,962,133	0	100%
Dirección de Investigación	274,879,635	274,879,635	0	100%
Dirección de Extensión Pedagógica	37,505,583	37,505,583	0	100%
Dirección Extensión Universitaria	88,165,230	88,165,230	0	100%
Centro de Idiomas	69,056,263	69,056,263	0	100%
Consultorios: Jurídico, Contable y Economía	381,920,138	381,920,138	0	100%
Centro de Conciliación MARC	155,757,131	155,757,131	0	100%
Derecho	198,008,351	198,008,351	0	100%
Contaduría Pública	155,659,758	155,659,758	0	100%
Administración de Empresas	165,259,845	165,259,845	0	100%
Ingenierías	134,069,381	134,069,381	0	100%
Economía	94,068,817	94,068,817	0	100%
Educación	87,190,206	87,190,206	0	100%
Posgrados	172,815,953	172,815,953	0	100%
Sub Total	5,137,694,134	5,137,694,134	0	100%

SALARIOS DOCENTES				
CONCEPTO	PRESUPUESTO 2025	PRESUPUESTO EJECUTADO A DICIEMBRE 31 DE 2025	DIFERENCIA	CUMPLIMIENTO
Entrenamiento Deportivo	30,531,621	30,531,621	0	100%
Derecho	3,525,598,519	3,525,598,519	0	100%
Contaduría Pública	650,875,175	650,875,175	0	100%
Ingenierías	596,910,405	596,910,405	0	100%
Economía	289,704,840	289,704,840	0	100%
Educación	296,379,070	296,379,070	0	100%
Administración de Empresas	297,881,023	297,881,023	0	100%
Escuela de Posgrados	1,134,418,648	1,134,418,648	0	100%
Centro de Idiomas	276,084,505	276,084,505	0	100%
Sub Total	7,067,852,185	7,067,852,185	0	100%

PRESTACIONES SOCIALES				
CONCEPTO	PRESUPUESTO 2025	PRESUPUESTO EJECUTADO A DICIEMBRE 31 DE 2025	DIFERENCIA	CUMPLIMIENTO
Aprendices	48,992,152	48,992,152	0	100%
Horas Extras y Recargos	9,549,438	9,549,438	0	100%
Incapacidades	96,073,503	96,073,503	0	100%
Auxilio de Transporte	185,008,272	185,008,272	0	100%
Cesantías Administrativos	444,861,954	444,861,954	0	100%
Cesantías Docentes	679,159,148	679,159,148	0	100%
Intereses sobre Cesantías Administrativos	49,384,208	49,384,208	0	100%
Intereses sobre Cesantías Docentes	70,289,562	70,289,562	0	100%
Prima de Servicios Administrativos	494,863,596	494,863,596	0	100%
Prima de Servicios Docentes	622,361,031	622,361,031	0	100%
Vacaciones Administrativos	498,420,543	498,420,543	0	100%
Vacaciones Docentes	588,902,716	588,902,716	0	100%
Primas Extralegales	634,608,784	634,608,784	0	100%
Auxilios de Escolaridad	3,321,500	3,321,500	0	100%
Auxilios Empleados	8,965,661	8,965,661	0	100%
Bonificaciones	56,904,183	56,904,183	0	100%
Dotación y Suministros a Trabajadores	55,806,355	55,806,355	0	100%
Indemnizaciones laborales	47,425,827	47,425,827	0	100%
Capacitación al Personal	27,653,441	27,653,441	0	100%
Capacitación Docente	54,353,639	54,353,639	0	100%
Aportes a Administradoras Riesgos Administrativos	31,461,804	31,461,804	0	100%
Aportes a Administradoras de Riesgos Docentes	46,148,351	46,148,351	0	100%
Aportes a Administradoras de Riesgos Estudiantes	102,965,100	102,965,100	0	100%
Aportes a Entidades Promotoras de Salud Administrativos	493,950,970	493,950,970	0	100%
Aportes a Entidades Promotoras de Salud Docentes	687,594,724	687,594,724	0	100%
Aportes a Fondos de Pensiones Administrativos	593,118,142	593,118,142	0	100%
Aportes a Fondos de Pensiones Docentes	732,301,373	732,301,373	0	100%
Aportes a Cajas de Compensación Familiar Administrativos	191,215,809	191,215,809	0	100%
Aportes a Cajas de Compensación Familiar Docentes	360,586,601	360,586,601	0	100%
Aportes ICBF Administrativos	154,130,824	154,130,824	0	100%
Aportes ICBF Docentes	212,035,566	212,035,566	0	100%
Sena Administrativos	97,160,164	97,160,164	0	100%
Sena Docentes	169,328,136	169,328,136	0	100%
Gastos Médicos	4,006,302	4,006,302	0	100%
Sub Total	8,552,909,379	8,552,909,379	0	100%

TOTAL SALARIOS Y PRESTACIONES SOCIALES DEL PERSONAL	20,758,455,698	20,758,455,698	0	100%
--	-----------------------	-----------------------	----------	-------------

HONORARIOS				
CONCEPTO	PRESUPUESTO 2025	PRESUPUESTO EJECUTADO A DICIEMBRE 31 DE 2025	DIFERENCIA	CUMPLIMIENTO
Revisoría fiscal	25,833,300	25,833,300	0	100%
Asesoría Jurídica	1,300,000	1,300,000	0	100%
Asesoría Técnica	93,196,172	93,196,172	0	100%
Honorarios Docentes	2,283,182,476	2,283,182,476	0	100%
Asesoría en Proyectos	133,485,276	133,485,276	0	100%
Honorarios Conciliadores	322,767,173	322,767,173	0	100%
Sub Total	2,859,764,397	2,859,764,397	0	100%

IMPUESTOS				
CONCEPTO	PRESUPUESTO 2025	PRESUPUESTO EJECUTADO A DICIEMBRE 31 DE 2025	DIFERENCIA	CUMPLIMIENTO
Impuesto publicidad exterior	4,232,000	4,232,000	0	100%
Impuesto a La Propiedad Raíz	527,192,565	527,192,565	0	100%
Impuesto de Vehículos	2,112,050	2,112,050	0	100%
Otros impuestos	29,609,965	29,609,965	0	100%
Sub Total	563,146,580	563,146,580	0	100%

ARRENDAMIENTOS				
CONCEPTO	PRESUPUESTO 2025	PRESUPUESTO EJECUTADO A DICIEMBRE 31 DE 2025	DIFERENCIA	CUMPLIMIENTO
Arrendamientos de Construcciones y Edificaciones	318,032,694	318,032,694	0	100%
Equipo de computacion y comunicación	2,336,340	2,336,340	0	100%
Arrendamientos de Sonido, Silletería y Otros	16,023,835	16,023,835	0	100%
Arrendamientos de Uso de Software	609,655,995	609,655,995	0	100%
Sub Total	946,048,864	946,048,864	0	100%

COPATROCINIOS Y AFILIACIONES				
CONCEPTO	PRESUPUESTO 2025	PRESUPUESTO EJECUTADO A DICIEMBRE 31 DE 2025	DIFERENCIA	CUMPLIMIENTO
Afiliaciones y Sostenimiento	133,739,139	133,739,139	0	100%
Sub Total	133,739,139	133,739,139	0	100%

SEGUROS				
CONCEPTO	PRESUPUESTO 2025	PRESUPUESTO EJECUTADO A DICIEMBRE 31 DE 2025	DIFERENCIA	CUMPLIMIENTO
Cumplimiento	3,905,254	3,905,254	0	100%
Flota y Equipo de Transporte	5,081,750	5,081,750	0	100%
Responsabilidad Civil	177,633,127	177,633,127	0	100%
Sub Total	186,620,131	186,620,131	0	100%

SERVICIOS				
CONCEPTO	PRESUPUESTO 2025	PRESUPUESTO EJECUTADO A DICIEMBRE 31 DE 2025	DIFERENCIA	CUMPLIMIENTO
Aseo (Contratos de Prestación de Servicios de Aseo)	421,218,928	421,218,928	0	100%
Vigilancia (Contratos de Prestación de Servicios Vigilancia)	638,979,150	638,979,150	0	100%
Asistencia tecnica	35,109,774	35,109,774	0	100%
Tasa de Aseo	45,932,022	45,932,022	0	100%
Procesamiento Electrónico de Datos	17,631,320	17,631,320	0	100%
Acueducto y Alcantarillado	77,963,352	77,963,352	0	100%
Energía Eléctrica	516,737,703	516,737,703	0	100%
Energía Solar	18,045,324	18,045,324	0	100%
Teléfono Fijo y Celular	237,632,570	237,632,570	0	100%
Correos y Portes	5,086,652	5,086,652	0	100%
Transporte, Fletes y Acarreos	303,921	303,921	0	100%
Gas	54,226	54,226	0	100%
Internet y Cable	86,672,182	86,672,182	0	100%
Contratos Prestación de Servicios	103,630,056	103,630,056	0	100%
Sub Total	2,204,997,179	2,204,997,179	0	100%

GASTOS LEGALES				
CONCEPTO	PRESUPUESTO 2025	PRESUPUESTO EJECUTADO A DICIEMBRE 31 DE 2025	DIFERENCIA	CUMPLIMIENTO
Registro único de proponente	864,000	864,000	0	100%
Trámites y Licencias	115,346,655	115,346,655	0	100%
Registro ISBN	310,400	310,400	0	100%
Certificados	4,659,126	4,659,126	0	100%
Sub Total	121,180,181	121,180,181	0	100%

MANTENIMIENTO Y REPARACIONES				
CONCEPTO	PRESUPUESTO 2025	PRESUPUESTO EJECUTADO A DICIEMBRE 31 DE 2025	DIFERENCIA	CUMPLIMIENTO
Mantenimientos de Construcciones y Edificaciones	10,347,854	10,347,854	0	100%
Mantenimientos de Maquinaria y Equipo	55,010,877	55,010,877	0	100%
Mantenimientos de Equipos de Oficina	2,994,400	2,994,400	0	100%
Mantenimientos de Equipos de Computación	50,000	50,000	0	100%
Mantenimientos de Equipo Médico Científico	6,601,827	6,601,827	0	100%
Mantenimientos de Flota y Equipo de Transporte	3,279,529	3,279,529	0	100%
Sub Total	78,284,486	78,284,486	0	100%

ADECUACIÓN INSTALACIONES				
CONCEPTO	PRESUPUESTO 2025	PRESUPUESTO EJECUTADO A DICIEMBRE 31 DE 2025	DIFERENCIA	CUMPLIMIENTO
Instalaciones Eléctricas	30,292,420	30,292,420	0	100%
Arreglos Ornamentales	6,091,514	6,091,514	0	100%
Reparaciones Locativas	3,344,917	3,344,917	0	100%
Sub Total	39,728,851	39,728,851	0	100%

GASTOS DE VIAJE				
CONCEPTO	PRESUPUESTO 2025	PRESUPUESTO EJECUTADO A DICIEMBRE 31 DE 2025	DIFERENCIA	CUMPLIMIENTO
Alojamiento	43,877,560	43,877,560	0	100%
Pasajes Aéreos	41,434,178	41,434,178	0	100%
Viáticos	12,084,880	12,084,880	0	100%
Pasajes Terrestres	309,645	309,645	0	100%
Taxis y Buses	41,596,967	41,596,967	0	100%
Sub Total	139,303,230	139,303,230	0	100%

DEPRECIACIONES				
CONCEPTO	PRESUPUESTO 2025	PRESUPUESTO EJECUTADO A DICIEMBRE 31 DE 2025	DIFERENCIA	CUMPLIMIENTO
Construcciones y Edificaciones	355,708,738	355,708,738	0	100%
Maquinaria y Equipo	13,371,064	13,371,064	0	100%
Equipo de Oficina	154,282,574	154,282,574	0	100%
Equipo De Cómputo y Comunicaciones	220,448,203	220,448,203	0	100%
Equipo médico científico	11,762,999	11,762,999	0	100%
Flota y equipo de transporte	13,000,000	13,000,000	0	100%
Sub Total	768,573,577	768,573,577	0	100%

AMORTIZACIONES				
CONCEPTO	PRESUPUESTO 2025	PRESUPUESTO EJECUTADO A DICIEMBRE 31 DE 2025	DIFERENCIA	CUMPLIMIENTO
Licencias	144,940,953	144,940,953	0	100%
Sub Total	144,940,953	144,940,953	0	100%

GASTOS FINANCIEROS				
CONCEPTO	PRESUPUESTO 2025	PRESUPUESTO EJECUTADO A DICIEMBRE 31 DE 2025	DIFERENCIA	CUMPLIMIENTO
Bancarios	7,738,240	7,738,240	0	100%
Comisiones Bancarias	250,731,299	250,731,299	0	100%
Intereses IDEA y sector Financiero	591,969,077	591,969,077	0	100%
Condonación de capital	18,800,982	18,800,982	0	100%
Impuesto 4 por Mil	159,170,191	159,170,191	0	100%
Ajuste al Peso	9,534	9,534	0	100%
Sub Total	1,028,419,322	1,028,419,322	0	100%

GASTOS DIVERSOS				
CONCEPTO	PRESUPUESTO 2025	PRESUPUESTO EJECUTADO A DICIEMBRE 31 DE 2025	DIFERENCIA	CUMPLIMIENTO
Libros, Suscripciones Y Periódicos	96,753,300	96,753,300	0	100%
Elementos de aseo (Compra Suministros de Aseo)	172,879,440	172,879,440	0	100%
Elementos de Cafetería	34,294,870	34,294,870	0	100%
Útiles y Papelería	133,389,648	133,389,648	0	100%
Diplomas	88,256,350	88,256,350	0	100%
Carnet	58,675,330	58,675,330	0	100%
Combustibles y Lubricantes	3,906,844	3,906,844	0	100%
Estampillas	1,884,600	1,884,600	0	100%
Restaurante	33,657,870	33,657,870	0	100%
Parqueaderos	1,299,500	1,299,500	0	100%
Becas y Auxilios Rectorales	2,795,523,088	2,795,523,088	0	100%
Actividades Deportivas, Culturales y Recreación	205,828,314	205,828,314	0	100%
Ceremonias de Grado	95,421,401	95,421,401	0	100%
Seminarios, Foros, Simposios	47,602,869	47,602,869	0	100%
Compra de Otros Activos	68,667,136	68,667,136	0	100%
Bienestar Social Fundadores	40,161,806	40,161,806	0	100%
Materiales y Suministros	12,959,447	12,959,447	0	100%
Seguridad y Salud en el Trabajo	5,846,184	5,846,184	0	100%
Deterioro de Cartera	319,930,746	319,930,746	0	100%
Publicidad	293,616,542	293,616,542	0	100%
Sub Total	4,510,555,285	4,510,555,285	0	100%

TOTAL GASTOS	34,483,757,875	34,483,757,875	0	100%
---------------------	-----------------------	-----------------------	----------	-------------

COMPRAS				
CONCEPTO	PRESUPUESTO 2025	PRESUPUESTO EJECUTADO A DICIEMBRE 31 DE 2025	DIFERENCIA	CUMPLIMIENTO
Libros	26,731,838	26,731,838	0	100%
Revistas	1,033,200	1,033,200	0	100%
Sub Total	27,765,038	27,765,038	0	100%

TOTAL COMPRAS	27,765,038	27,765,038	0	100%
----------------------	-------------------	-------------------	----------	-------------

INVERSIONES				
CONCEPTO	PRESUPUESTO 2025	PRESUPUESTO EJECUTADO A DICIEMBRE 31 DE 2025	DIFERENCIA	CUMPLIMIENTO
PROPÓSITO 1 - TRANSFORMACIÓN DE LA REALIDAD SOCIAL	312,376,831	312,376,831	0	100%
PROPÓSITO 2 - PROYECCIÓN SOCIAL	235,150,000	235,150,000	0	100%
PROPÓSITO 3 - PROCESOS FORMATIVOS CON ENFOQUE SOCIO- CRÍTICO	286,777,255	286,777,255	0	100%
PROPÓSITO 4 - PROMOCIÓN DE PROYECTOS DE VIDA	84,433,410	84,433,410	0	100%
PROPÓSITO 5- PLANTA PROFESORAL ÓPTIMA	384,535,680	384,535,680	0	100%
PROPÓSITO 6 - ARTICULACIÓN DE PROCESOS DE INVESTIGACIÓN, EXTENSIÓN Y PROYECCIÓN SOCIAL	800,114,605	800,114,605	0	100%
PROPÓSITO 7 - VISIBILIZACIÓN DE BUENAS PRÁCTICAS EN LOS TERRITORIOS	117,566,809	117,566,809	0	100%
PROPÓSITO 8 - GESTIÓN ACADÉMICO-ADMINISTRATIVA	394,655,040	394,655,040	0	100%
PROPÓSITO 9 - CAMPUS INTELIGENTE	6,273,152,775	1,879,191,801	4,393,960,974	30%
Total en Inversiones	8,888,762,404	4,494,801,430	4,393,960,974	51%
TOTAL EGRESOS	43,400,285,317	39,006,324,343	4,393,960,974	90%

ELABORÓ
DIVISIÓN FINANCIERA

INFORME FINANCIERO CONTABLE
2025 se terminó de imprimir en el mes
de marzo de 2026, en **Pronto Express**
Publicidad S.A.S. de Medellín, Colombia.
Se usaron tipografías de 16 puntos
Helvetica Neue LT STD Bold para los
títulos, 12 puntos de Times New Roman para
textos; papel Bond 75 grs. y portada en
propalcote 250grs.



ACREDITACIÓN
INSTITUCIONAL EN
ALTA CALIDAD

Resolución 006907 de mayo 16 de 2022

Universidad con Acreditación Institucional